

Amundi Funds Multi- Asset Real Return G EUR QTD (D)

Categoria Morningstar™

Bilanciati Prudenti EUR

Benchmark Morningstar

Morningstar Euro Cautious Target

Allocation NR EUR

Usato nel Report

Benchmark Dichiarato

Eurozone HICP (ex-Tobacco) TR EUR

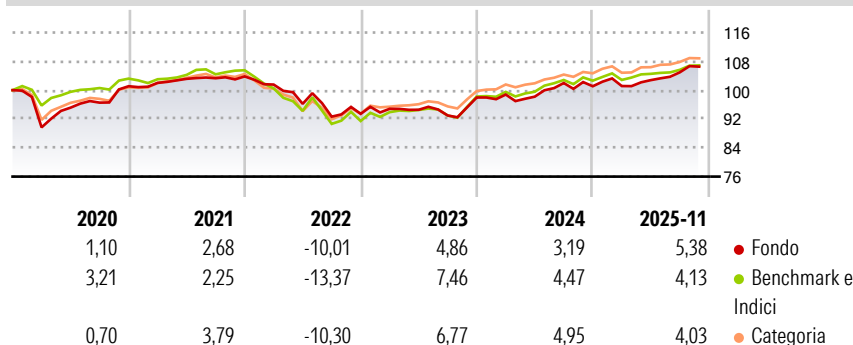
Morningstar Rating™

★★★

Obiettivo d'Investimento Dichiarato

Il Comparto (il "Fondo Feeder") investirà almeno l'85% delle sue attività nette in unità di Amundi Rendement Plus (classe OR-D) (il "Fondo Master"), un fondo d'investimento costituito ai sensi della legislazione francese, la cui qualifica corrisponde a OICVM master secondo la Direttiva 2009/65/CE. Di conseguenza, la strategia d'investimento del Comparto deve essere considerata alla luce del prospetto informativo del Fondo Master, i cui obiettivi e strategia d'investimento sono: l'obiettivo del Fondo Master consiste nel superare il rendimento dell'indice EONIA Capitalized di oltre il 2,5% annuo, al lordo degli oneri, su un orizzonte di investimento di 3 anni. Il rimanente 15% delle attività nette del Comparto Feeder sarà investito in...

Rendimenti



Misure di Rischio

3Y Alpha	-0,59	3Y Sharpe Ratio	0,18
3Y Beta	1,00	3Y Std Dev	4,62
3Y R-Squared	92,93	3Y Risk	+Med
3Y Info Ratio	-0,50	5Y Risk	Med
3Y Tracking Error	1,23	10Y Risk	-

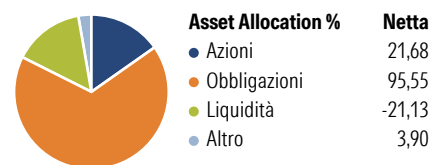
Basati su Morningstar Euro Cautious Target Allocation NR EUR (dove applicabile)

Rend. Cumulati %	Fondo	Bmk	Cat
3-Mesi	1,04	0,75	1,18
6-Mesi	3,04	1,52	2,34
1-Anno	3,21	2,43	2,23
3-Anni Ann.ti	3,60	4,17	4,69
5-Anni Ann.ti	1,00	0,64	1,56
10-Anni Ann.ti	-	-	-

Rendimenti aggiornati al 12/12/2025

Rendimenti	Q1	Q2	Q3	Q4
Trimestrali %				
2025	0,05	1,62	2,11	-
2024	0,84	-0,59	3,85	-0,87
2023	1,50	-0,27	-1,68	5,37
2022	-2,17	-5,27	-3,69	0,83
2021	0,91	1,11	0,15	0,48

Portafoglio 31/10/2025



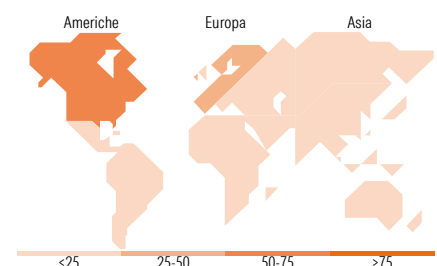
Morningstar Style Box®

Stile Azionario

	Value	Blend	Growth
Capitaliz.			
Large			
Mid			
Small			
Stile			

Reddito Fisso

	Bassa	Med	Alta
Qualità Credito			
Alto			
Med			
Basso			
Sensibilità ai Tassi			



Titoli principali		
Nome	Settore	%
MSCI USA Index Future Dec 25	—	3,58
E-mini S&P 500 Future Dec 25	—	3,33
Amundi Fds EM Lcl Ccy Bd J2...	—	3,00
Amundi Fds EM Hrd Ccy Bd J2...	—	2,65
10 Year Treasury Note Future...	—	2,39
Italy (Republic Of) 4.4%	—	2,16
Netherlands (Kingdom Of) 2.5%	—	2,00
Italy (Republic Of) 1.65%	—	2,00
Amundi Physical Gold ETC C	—	1,86
Spain (Kingdom of) 3.9%	—	1,84
% Primi 10 Titoli sul Patrimonio		24,82
Numero Complessivo di Titoli Azionari		132
Numero Complessivo di Titoli Obbligazionari		153

Distribuzione Settoriale %	Fondo
Ciclico	34,20
Sensibile	45,64
Difensivo	20,16

Fixed Income Sector Weightings %	Fondo
Governativo	61,25
Societario	63,66
Cartolarizzazioni	3,85
Enti Locali	0,00
Liquidità ed equivalenti	-28,02
Derivati	-0,75

Ripartizione Geografica %	Fondo
America	64,22
Stati Uniti	62,97
Canada	1,16
America Latina e Centrale	0,09
Europa	35,35
Regno Unito	7,11
Europa Occidentale - Euro	22,62
Europa Occidentale - Non Euro	5,38
Europa dell'Est	0,02
Africa	0,22
Medio Oriente	0,00
Asia	0,43
Giappone	0,00
Australasia	0,20
Asia - Paesi Sviluppati	0,11
Asia - Emergente	0,12

Anagrafica

Società di Gestione	Amundi Luxembourg S.A.	Patrimonio Classe (Mln)	33,18 EUR	Investimento Min. Ingresso	1/1.000 Quota
Telefono	+352 47 676667	(12/12/2025)		Investimento Min. Successivo	-
Web	www.amundi.com	Domicilio	LUSSEMBURGO	T.E.R.	1,77%
Data di Partenza	02/02/2016	Valuta del Fondo	EUR	Spese correnti	1,70%
Nome del Gestore	Alexandre Burgues	UCITS	Si	Commissione di incentivo	20,00%
Data Inizio Gestione	24/07/2015	Inc/Acc	Inc		
NAV (12/12/2025)	EUR 91,80	ISIN	LU1327398209		

Amundi Funds Multi- Asset Real Return G EUR QTD (D)

Patrimonio Netto (Mln)	257,42 EUR
(31/10/2025)	