

UBAM - Global High Yield Solution RD USD

Categoria Morningstar™

Obbligazionari Globali High Yield

Benchmark Morningstar

Morningstar Global High-Yield Bond GR

USD

Usato nel Report

Benchmark Dichiarato

Not Benchmarked

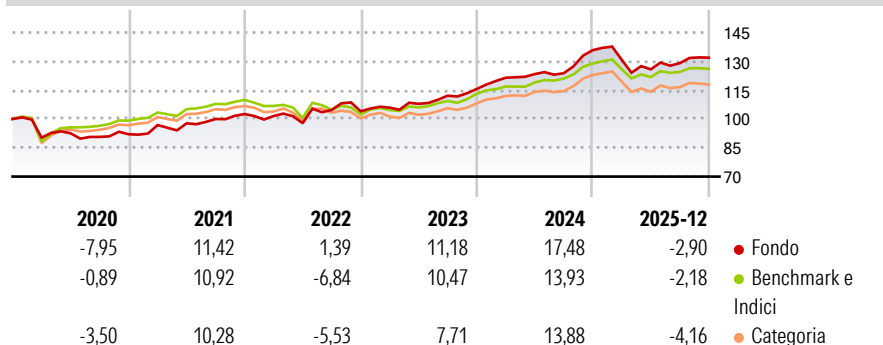
Morningstar Rating™

★★★★★

Obiettivo d'Investimento Dichiarato

Comparto denominato in USD e che investe il patrimonio netto principalmente in titoli denominati in tale valuta. Tale comparto investirà il patrimonio netto prevalentemente in obbligazioni e altri titoli di credito. L'esposizione nominale netta del Comparto sarà compresa tra l'80 e il 120% verso prodotti "High Yield", attraverso l'utilizzo di CDS (Credit Default Swap) nell'ambito di una gestione efficace del portafoglio.

Rendimenti



Misure di Rischio


3Y Alpha	2,22	3Y Sharpe Ratio	0,78
3Y Beta	0,77	3Y Std Dev	6,76
3Y R-Squared	80,25	3Y Risk	Med
3Y Info Ratio	0,47	5Y Risk	Med
3Y Tracking Error	2,35	10Y Risk	-Med

Basati su Morningstar Global High-Yield Bond GR USD (dove applicabile)

Rend. Cumulati %	Fondo	Bmk	Cat	Rendimenti Trimestrali %	Q1	Q2	Q3	Q4
3-Mesi	3,31	1,16	1,15	2026	-	-	-	-
6-Mesi	5,41	3,21	3,13	2025	-3,72	-3,77	2,54	2,21
1-Anno	-2,55	-2,01	-3,89	2024	5,06	1,57	0,36	9,71
3-Anni Ann.ti	8,21	6,54	5,36	2023	1,83	1,90	3,90	3,13
5-Anni Ann.ti	7,65	4,72	4,18	2022	-1,00	-3,67	7,03	-0,67
10-Anni Ann.ti	5,70	5,82	4,51					

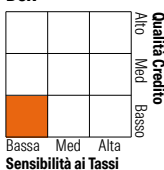
Rendimenti aggiornati al 16/01/2026

Portafoglio 31/08/2025



Fixed Income Style

Box™



Sensibilità ai Tassi

Fondo

1,77

-

B

Credit Quality %

Fond

0

0,00

0,00

0,00

0,00

0,00

0,00

0,00

0,00

0,00

0,00

0,00

0,00

0,00

0,00

0,00

0,00

0,00

0,00

0,00

0,00

0,00

0,00

0,00

0,00

0,00

0,00

0,00

0,00

0,00

0,00

0,00

0,00

0,00

0,00

0,00

0,00

0,00

0,00

0,00

0,00

0,00

0,00

0,00

0,00

Titoli principali

Nome	Settore	%
United States Treasury Notes...	—	4,03
United States Treasury Notes...	—	3,53
United States Treasury Notes...	—	3,49
United States Treasury Notes...	—	3,31
United States Treasury Notes...	—	3,30
United States Treasury Notes...	—	3,29
United States Treasury Notes...	—	3,26
United States Treasury Notes...	—	3,26
United States Treasury Notes...	—	3,19
United States Treasury Notes...	—	3,02
% Primi 10 Titoli sul Patrimonio		33,69
Numero Complessivo di Titoli Azionari		0
Numero Complessivo di Titoli Obbligazionari		45

Fixed Income Sector Weightings %

Fondo	Fondo
Governativo	95,87
Societario	0,00
Cartolarizzazioni	0,00
Enti Locali	0,00
Liquidità ed equivalenti	-111,43
Derivati	115,55
Coupon Range %	Fondo
0 coupon	0,00
Da 0 a 4 cedole	0,00
Da 4 a 6 cedole	0,00
Da 6 a 8 cedole	0,00
Da 8 a 10 cedole	0,00
Da 10 a 12 cedole	0,00
Oltre 12 cedole	0,00

Scadenze %

Fondo	Fondo
da 1 a 3	33,38
da 3 a 5	54,65
da 5 a 7	0,00
da 7 a 10	0,00
da 10 a 15	0,00
da 15 a 20	0,00
da 20 a 30	0,00
oltre 30	0,00

Anagrafica

Società di Gestione	UBP Asset Management (Europe) S.A.	Patrimonio Classe (Mln)	6,28 USD	Investimento Min. Ingresso	-
Telefono	-	(16/01/2026)	LUSSEMBURGO	Investimento Min. Successivo	-
Web	www.ubp.com	Domicilio	USD	T.E.R.	-
Data di Partenza	18/09/2015	Valuta del Fondo	Si	Spese correnti	1,04%
Nome del Gestore	-	UCITS	Inc	Commissione di incentivo	-
Data Inizio Gestione	03/12/2010	Inc/Acc	LU0569864563		
NAV (16/01/2026)	USD 93,96	ISIN			
Patrimonio Netto (Mln)	7.452,12 USD				

(31/08/2025)