

# Neuberger Berman Emerging Market Debt Blend Fund EUR M Accumulating

Categoria Morningstar™  
Class Hedged

## Benchmark Morningstar

Morningstar Emerging Markets Sovereign  
Bond GR Hedged EUR  
Usato nel Report

## Benchmark Dichiarato

50% JPM GBI-EM Global Diversified TR  
USD, 25% JPM CEMBI Diversified TR USD,  
25% JPM EMBI Global Diversified TR USD

## Morningstar Rating™

★★★

### Obiettivo d'Investimento Dichiarato

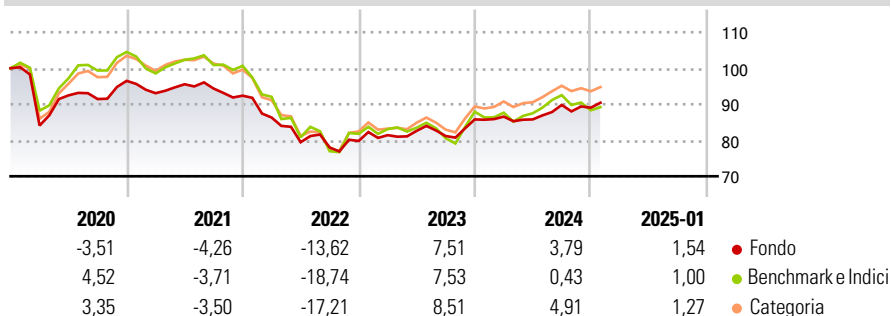
Il Fondo si prefigge di aumentare il valore delle azioni mediante una combinazione di crescita e reddito derivante dagli investimenti in titoli di Stato e obbligazioni societarie (titoli di debito) denominati in divisa locale o valuta forte emessi da paesi emergenti. Per investimenti denominati in valute forti si intendono investimenti denominati in dollari USA, euro, sterline, yen giapponesi e franchi svizzeri. Gli investimenti possono essere effettuati in titoli di debito di tipo investment grade, ad alto rendimento o privi di rating. L'investment grade si riferisce agli emittenti sovrani e societari con un rating creditizio più elevato.

### Misure di Rischio

3Y Alpha	0,38	3Y Sharpe Ratio	-0,34
3Y Beta	0,63	3Y Std Dev	7,60
3Y R-Squared	84,91	3Y Risk	-Med
3Y Info Ratio	0,48	5Y Risk	-Med
3Y Tracking Error	5,00	10Y Risk	-

Basati su Morningstar Emerging Markets Sovereign Bond GR Hedged EUR (dove applicabile)

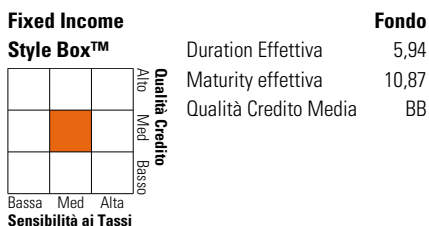
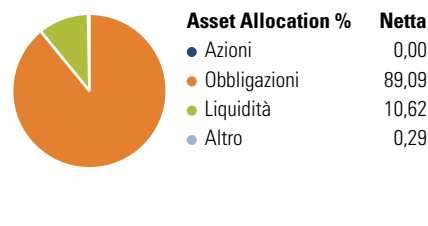
### Rendimenti



Rend. Cumulati %	Fondo	Bmk	Cat	Rendimenti Trimestrali %	Q1	Q2	Q3	Q4
3-Mesi	3,12	-0,37	1,86	2025	-	-	-	-
6-Mesi	4,33	-0,54	3,36	2024	0,90	-0,89	4,69	-0,86
1-Anno	5,58	3,38	7,24	2023	2,04	1,47	-1,76	5,70
3-Anni Ann.ti	-0,16	-2,73	-0,46	2022	-6,58	-7,94	-1,83	2,31
5-Anni Ann.ti	-2,11	-2,53	-0,99	2021	-3,55	2,67	-1,25	-2,09
10-Anni Ann.ti	-	-	-					

Rendimenti aggiornati al 04/02/2025

### Portafoglio 31/12/2024



Credit Quality %	Fond	Credit Quality %	Fond
AAA	5,28	BBB	34,10
AA	4,34	BB	20,70
A	18,87	B	9,63
		Below B	6,20
		Not Rated	0,88

### Titoli principali

Nome	Settore	%
F/C Euro-Bobl Future Mar25	-	2,79
F/C Us 5Yr Note (Cbt) Mar25	-	2,59
India (Republic of)	-	1,28
Mexico (United Mexican States)	-	1,22
South Africa (Republic of)	-	1,11
India (Republic of)	-	1,00
Indonesia (Republic of)	-	0,98
Turkey (Republic of)	-	0,96
Poland (Republic of)	-	0,94
% Primi 10 Titoli sul Patrimonio		12,85
Numero Complessivo di Titoli Azionari		0
Numero Complessivo di Titoli Obbligazionari		803

Fixed Income Sector Weightings %	Fondo
Governativo	62,32
Societario	26,95
Cartolarizzazioni	0,00
Enti Locali	0,00
Liquidità ed equivalenti	10,69
Derivati	0,04

Coupon Range %	Fondo
0 coupon	1,21
Da 0 a 4 cedole	21,81
Da 4 a 6 cedole	25,20
Da 6 a 8 cedole	31,58
Da 8 a 10 cedole	14,20
Da 10 a 12 cedole	2,09
Oltre 12 cedole	3,90

Scadenze %	Fondo
da 1 a 3	6,66
da 3 a 5	15,59
da 5 a 7	19,15
da 7 a 10	20,76
da 10 a 15	11,63
da 15 a 20	6,53
da 20 a 30	11,14
oltre 30	0,80

### Anagrafica

Società di Gestione	Neuberger Berman Asset Management Ireland Limited	Patrimonio Classe (Mln)	0,95 EUR	Investimento Min. Ingresso	1.000 EUR
		(04/02/2025)		Investimento Min. Successivo	10.000 USD
Telefono	-	Domicilio	IRLANDA	T.E.R.	2,39%
Web	-	Valuta del Fondo	EUR	Spese correnti	2,38%
Data di Partenza	29/01/2016	UCITS	Si	Commissione di incentivo	-
Nome del Gestore	-	Inc/Acc	Acc		
Data Inizio Gestione	23/04/2014	ISIN	IE00BSNLZD35		
NAV (04/02/2025)	EUR 10,59				
Patrimonio Netto (Mln)	533,84 USD				

(31/12/2024)