

# Neuberger Berman European High Yield Bond Fund EUR M Accumulating Class

**Categoria Morningstar™**

Obbligazionari High Yield EUR

**Benchmark Morningstar**

Morningstar Eurozone High-Yield Bond GR

EUR

Usato nel Report

**Benchmark Dichiarato**

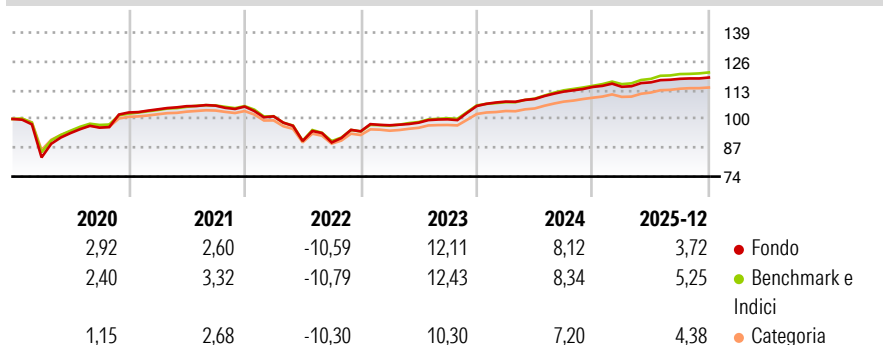
ICE BofA EurCcy NFncI HY3% Ctd TR EUR

**Morningstar Rating™**

★★★

**Obiettivo d'Investimento Dichiarato**

Il Fondo mira ad aumentare il valore delle azioni attraverso una combinazione di crescita e reddito derivante da investimenti in obbligazioni europee ad alto rendimento (titoli di debito). Le obbligazioni ad alto rendimento hanno rating creditizio inferiore in quanto comportano un rischio maggiore di mancato rimborso. Le obbligazioni ad alto rendimento di norma presentano un reddito maggiore allo scopo di renderle allettanti per gli investitori.

**Rendimenti**

**Misure di Rischio**

3Y Alpha	-1,04	3Y Sharpe Ratio	1,48
3Y Beta	1,07	3Y Std Dev	3,24
3Y R-Squared	97,28	3Y Risk	+Med
3Y Info Ratio	-1,23	5Y Risk	+Med
3Y Tracking Error	0,57	10Y Risk	-

Basati su Morningstar Eurozone High-Yield Bond GR EUR (dove applicabile)


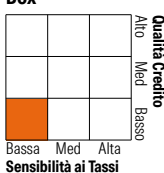
**Rend. Cumulati %**

	Fondo	Bmk	Cat
3-Mesi	0,99	1,16	0,86
6-Mesi	1,71	2,02	1,73
1-Anno	4,22	5,60	4,82
3-Anni Ann.ti	6,88	7,74	6,66
5-Anni Ann.ti	2,99	3,44	2,80
10-Anni Ann.ti	3,65	4,29	3,53

Rendimenti aggiornati al 29/01/2026

**Rendimenti Trimestrali %**

	Q1	Q2	Q3	Q4
2026	-	-	-	-
2025	0,07	1,75	1,36	0,49
2024	1,89	1,08	3,06	1,86
2023	2,92	1,20	1,53	6,02
2022	-4,19	-10,97	-0,74	5,60

**Portafoglio 31/12/2025**

**Fixed Income Style**
**Box™**


Sensibilità ai Tassi

**Credit Quality %**

	0		0
AAA	1,90	BBB	1,06
AA	0,00	BB	61,42
A	0,00	B	31,85
		Below B	3,76
		Not Rated	0,00

**Titoli principali**

Nome	Settore	%
Teva Pharmaceutical Finance...	—	1,44
Grifols S.A.	—	1,21
Electricite de France SA	—	1,17
Orsted A/S	—	1,07
Verisure Midholding AB (publ)	—	1,06
Tk Elevator Midco GmbH	—	0,97
Ceconomy AG	—	0,85
ZF Europe Finance B.V.	—	0,85
Eurofins Scientific SE	—	0,79
VMED O2 UK Financing I PLC	—	0,79
% Primi 10 Titoli sul Patrimonio		10,18
Numero Complessivo di Titoli Azionari		0
Numero Complessivo di Titoli Obbligazionari		286

**Fixed Income Sector Weightings %**

	Fondo
■ Governativo	0,00
■ Societario	95,59
■ Cartolarizzazioni	2,36
■ Enti Locali	0,00
■ Liquidità ed equivalenti	2,05
■ Derivati	0,00

**Coupon Range %**

	Fondo
0 coupon	0,00
Da 0 a 4 cedole	17,41
Da 4 a 6 cedole	49,89
Da 6 a 8 cedole	24,99
Da 8 a 10 cedole	6,73
Da 10 a 12 cedole	0,99
Oltre 12 cedole	0,00

**Scadenze %**

	Fondo
da 1 a 3	14,81
da 3 a 5	42,51
da 5 a 7	29,65
da 7 a 10	2,50
da 10 a 15	0,62
da 15 a 20	0,00
da 20 a 30	5,05
oltre 30	3,55

**Anagrafica**

Società di Gestione	Neuberger Berman Asset Management Ireland Limited	Patrimonio Classe (Mln)	2,49 EUR	Investimento Min. Ingresso	1.000 EUR
Telefono	-	(29/01/2026)		Investimento Min. Successivo	10.000 USD
Web	-	Domicilio	IRLANDA	T.E.R.	1,88%
Data di Partenza	29/01/2016	Valuta del Fondo	EUR	Spese correnti	2,00%
Nome del Gestore	-	UCITS	Si	Commissione di incentivo	-
Data Inizio Gestione	31/08/2021	Inc/Acc	Acc		
NAV (29/01/2026)	EUR 14,31	ISIN	IE00BSNLZ880		
Patrimonio Netto (Mln)	785,76 EUR				

(31/12/2025)