

# Neuberger Berman Global Value Fund EUR M Accumulating Class - Hedged

## Categoria Morningstar™

Azionari Altri Settori

## Benchmark Morningstar

Not Categorized

Usato nel Report

## Benchmark Dichiarato

MSCI ACWI Value NR USD

## Morningstar Rating™

Senza rating

### Obiettivo d'Investimento Dichiarato

The Portfolio seeks to achieve long term capital growth from investing primarily in a portfolio of global equity holdings that comply with the Sustainable Criteria.

### Rendimenti



### Misure di Rischio

3Y Alpha	-	3Y Sharpe Ratio	0,05
3Y Beta	-	3Y Std Dev	16,08
3Y R-Squared	-	3Y Risk	-
3Y Info Ratio	-	5Y Risk	-
3Y Tracking Error	-	10Y Risk	-

### Rend. Cumulati %

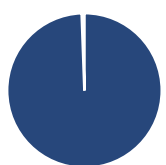
Periodo	Fondo
3-Mesi	0,81
6-Mesi	5,40
1-Anno	8,77
3-Anni Ann.ti	1,81
5-Anni Ann.ti	5,65
10-Anni Ann.ti	-

Rendimenti aggiornati al 04/02/2025

### Rendimenti

Periodo	Q1	Q2	Q3	Q4
<b>Trimestrali %</b>				
2025	-	-	-	-
2024	6,79	-1,13	6,13	-4,81
2023	3,99	1,99	-2,82	9,07
2022	-4,74	-14,13	-8,85	11,54
2021	7,51	5,24	-2,58	6,37

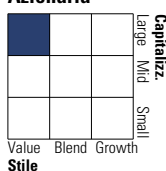
### Portafoglio 31/12/2024



Asset Allocation %	Netta
● Azioni	99,43
● Obbligazioni	0,00
● Liquidità	0,57
● Altro	0,00

### Style Box

#### Azionaria



Value

Blend

Growth

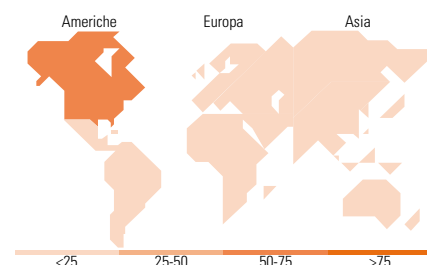
Style

### Mkt Cap %

Capitalizzazione	Fondo
Giant	32,28
Large	40,42
Medium	27,10
Small	0,21
Micro	0,00

### Capitalizzazione media di mercato

Ave Mkt Cap USD	Fondo
93.121,6	4



### Titoli principali

Nome	Settore	%
Apple Inc	📱	3,39
Alphabet Inc Class A	📄	1,76
Caterpillar Inc	⚙️	1,74
AbbVie Inc	🏥	1,59
Shell PLC	🔥	1,56
Booking Holdings Inc	🏠	1,52
Johnson & Johnson	🏥	1,40
Qualcomm Inc	📱	1,37
Manulife Financial Corp	🏠	1,31
American Express Co	🏠	1,27
% Primi 10 Titoli sul Patrimonio		16,90
Numero Complessivo di Titoli Azionari		242
Numero Complessivo di Titoli Obbligazionari		0

### Distribuzione Settoriale %

Settore	Fondo
<b>Ciclico</b>	<b>38,50</b>
🏠 Materie Prime	3,54
🏠 Beni di Consumo Ciclici	9,66
🏠 Finanza	23,42
🏠 Immobiliare	1,89
<b>Sensibile</b>	<b>43,30</b>
📱 Telecomunicazioni	9,58
🔥 Energia	7,40
⚙️ Beni Industriali	9,99
📱 Tecnologia	16,33
<b>Difensivo</b>	<b>18,19</b>
🏠 Beni Difensivi	5,34
🏠 Salute	10,46
💡 Servizi di Pubblica Utilità	2,40

### Ripartizione Geografica %

Geografia	Fondo
<b>America</b>	<b>68,83</b>
Stati Uniti	63,20
Canada	4,43
America Latina e Centrale	1,19
<b>Europa</b>	<b>16,76</b>
Regno Unito	3,54
Europa Occidentale - Euro	8,34
Europa Occidentale - Non Euro	4,28
Europa dell'Est	0,00
Africa	0,61
Medio Oriente	0,00
<b>Asia</b>	<b>14,41</b>
Giappone	4,67
Australasia	1,93
Asia - Paesi Sviluppati	3,29
Asia - Emergente	4,51

### Anagrafica

Società di Gestione	Neuberger Berman Asset Management Ireland Limited	Patrimonio Classe (Mln)	0,41 EUR	Investimento Min. Ingresso	1.000 EUR
		(04/02/2025)		Investimento Min. Successivo	10.000 USD
		Domicilio	IRLANDA	T.E.R.	-
Telefono	-	Valuta del Fondo	EUR	Spese correnti	2,00%
Web	-	UCITS	Si	Commissione di incentivo	-
Data di Partenza	29/01/2016	Inc/Acc	Acc		
Nome del Gestore	-	ISIN	IE00BYNBZH92		
Data Inizio Gestione	11/01/2017				
NAV (04/02/2025)	EUR 17,36				
Patrimonio Netto (Mln)	47,14 USD				

(31/12/2024)