

# Morgan Stanley Investment Funds - Emerging Leaders Equity Fund IH (EUR)

**Categoria Morningstar™**

Azionari Altri Settori

**Benchmark Morningstar**
Not Categorized  
Usato nel Report
**Benchmark Dichiarato**

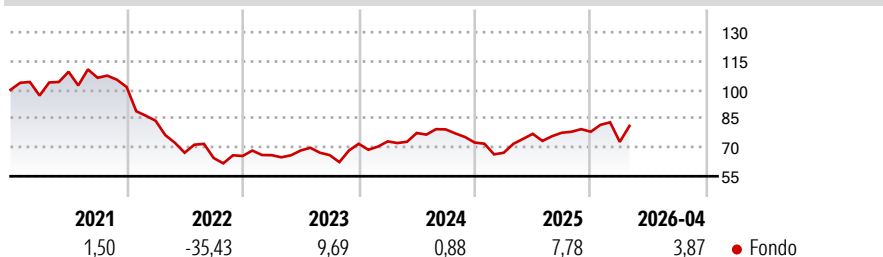
MSCI EM NR USD

**Morningstar Rating™**

Senza rating

**Obiettivo d'Investimento Dichiarato**

Obiettivo - Crescita a lungo termine del Suo investimento  
Investimenti principali - Quote societarie - Almeno il 70% degli investimenti del fondo  
Politica d'investimento - Il fondo investirà prevalentemente in un numero relativamente ridotto di società aventi sede o che svolgono una parte significativa delle loro attività in paesi emergenti e mercati di frontiera.

**Rendimenti**

**Misure di Rischio**

3Y Alpha	-	3Y Sharpe Ratio	0,36
3Y Beta	-	3Y Std Dev	16,31
3Y R-Squared	-	3Y Risk	-
3Y Info Ratio	-	5Y Risk	-
3Y Tracking Error	-	10Y Risk	-

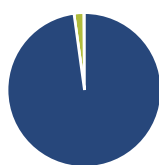
**Rend. Cumulati %**

Periodo	Rendimento (%)
3-Mesi	-0,68
6-Mesi	3,90
1-Anno	12,97
3-Anni Ann.ti	7,77
5-Anni Ann.ti	-4,80
10-Anni Ann.ti	4,55

Rendimenti aggiornati al 30/04/2026

**Rendimenti**

Periodo	Q1	Q2	Q3	Q4
2026	-6,75	-	-	-
2025	-7,30	14,64	0,75	0,67
2024	1,73	5,97	2,42	-8,63
2023	0,65	3,69	-3,50	8,92
2022	-17,35	-19,86	-4,09	1,64

**Portafoglio 31/03/2026**

**Asset Allocation %**

Azioni	98,12
Obbligazioni	0,00
Liquidità	2,03
Altro	-0,15

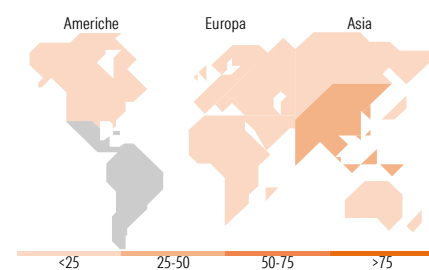
**Style Box Azionaria**

**Mkt Cap %**

Capitalizzazione	Fondo (%)
Giant	60,33
Large	24,02
Medium	15,65
Small	0,00
Micro	0,00

**Capitalizzazione media di mercato**

Ave Mkt Cap USD	52.631,19
-----------------	-----------


**Titoli principali**

Nome	Settore	%
Taiwan Semiconductor...	10,06	
Grupo Financiero Banorte SAB...	4,84	
Banco BTG Pactual S.A. Units...	4,71	
Tencent Holdings Ltd	4,34	
Vale SA ADR	3,89	
MercadoLibre Inc	3,83	
Bharti Airtel Ltd	3,70	
Sea Ltd ADR	3,58	
ICICI Bank Ltd	3,56	
Delta Electronics Inc	3,37	
% Primi 10 Titoli sul Patrimonio	45,88	
Numero Complessivo di Titoli Azionari	33	
Numero Complessivo di Titoli Obbligazionari	0	

**Distribuzione Settoriale %**

Settore	Fondo (%)
<b>Ciclico</b>	<b>45,17</b>
Materie Prime	3,96
Beni di Consumo Ciclici	15,46
Finanza	25,75
Immobiliare	-
<b>Sensibile</b>	<b>42,47</b>
Telecomunicazioni	10,92
Energia	-
Beni Industriali	8,95
Tecnologia	22,60
<b>Difensivo</b>	<b>12,36</b>
Beni Difensivi	1,94
Salute	8,85
Servizi di Pubblica Utilità	1,57

**Ripartizione Geografica %**

Regione	Fondo (%)
<b>America</b>	<b>24,71</b>
Stati Uniti	0,00
Canada	0,00
America Latina e Centrale	24,71
<b>Europa</b>	<b>11,14</b>
Regno Unito	0,00
Europa Occidentale - Euro	0,00
Europa Occidentale - Non Euro	0,00
Europa dell'Est	2,63
Africa	8,51
Medio Oriente	0,00
<b>Asia</b>	<b>64,15</b>
Giappone	0,00
Australasia	0,00
Asia - Paesi Sviluppati	26,19
Asia - Emergente	37,96

**Anagrafica**

Società di Gestione	MSIM Fund Management (Ireland) Limited	Patrimonio Classe (Mln)	8,75 EUR	Investimento Min. Ingresso	-
Telefono	-	Domicilio	LUSSEMBURGO	Investimento Min. Successivo	-
Web	www.morganstanley.com/im	Valuta del Fondo	EUR	T.E.R.	1,02%
Data di Partenza	10/02/2016	UCITS	Si	Spese correnti	1,02%
Nome del Gestore	Vishal Gupta	Inc/Acc	Acc	Commissione di incentivo	-
Data Inizio Gestione	30/11/2015	ISIN	LU1361209056		
NAV (30/04/2026)	EUR 43,72				
Patrimonio Netto (Mln)	433,10 USD				

(31/03/2026)