

# Neuberger Berman High Yield Bond Fund Class USD M Accumulating

**Categoria Morningstar™**

Obbligazionari High Yield USD

**Benchmark Morningstar**

Morningstar US High-Yield Bond TR USD

Usato nel Report

**Benchmark Dichiarato**

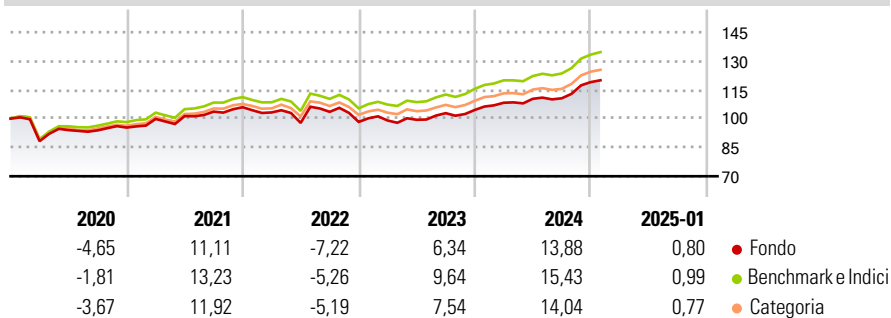
ICE BofA US HY Constnd TR USD

**Morningstar Rating™**

★★

**Obiettivo d'Investimento Dichiarato**

Il Fondo mira a conseguire un interessante rendimento totale (reddito più apprezzamento del capitale) dal mercato dei titoli a reddito fisso ad alto rendimento.

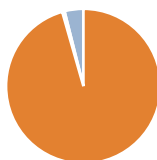
**Rendimenti**

**Misure di Rischio**

3Y Alpha	-2,19	3Y Sharpe Ratio	0,33
3Y Beta	1,00	3Y Std Dev	8,19
3Y R-Squared	99,08	3Y Risk	Med
3Y Info Ratio	-2,85	5Y Risk	Med
3Y Tracking Error	0,79	10Y Risk	-

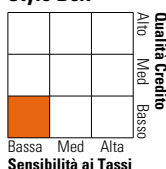
Basati su Morningstar US High-Yield Bond TR USD (dove applicabile)

Rend. Cumulati %	Fondo	Bmk	Cat	Rendimenti Trimestrali %	Q1	Q2	Q3	Q4
3-Mesi	6,62	7,00	6,74	2025	-	-	-	-
6-Mesi	9,56	10,67	9,74	2025	3,59	1,89	0,25	7,63
1-Anno	12,33	14,04	12,73	2024	0,75	0,38	3,46	1,63
3-Anni Ann.ti	5,63	7,97	6,89	2023	-2,57	-5,28	5,90	-5,07
5-Anni Ann.ti	3,44	5,73	4,77	2022	4,72	1,44	2,33	2,21
10-Anni Ann.ti	-	-	-	2021				

Rendimenti aggiornati al 04/02/2025

**Portafoglio 31/12/2024**


Asset Allocation %	Netta
● Azioni	0,00
● Obbligazioni	95,57
● Liquidità	0,50
● Altro	3,93

**Fixed Income Style Box™**


Duration Effettiva	Fondo	3,17
Maturità effettiva		6,08
Qualità Credito Media		B

Credit Quality %	Fond	Credit Quality %	Fond
AAA	3,20	BBB	0,61
AA	0,00	BB	43,64
A	0,00	B	38,09
		Below B	14,44
		Not Rated	0,02

**Titoli principali**

Nome	Settore	%
Medline Borrower LP	—	0,88
TransDigm, Inc.	—	0,58
Zayo Group Holdings Inc	—	0,53
XPO Inc	—	0,47
Prime Securities Services...	—	0,45
Tibco Software Inc	—	0,44
Minerva Merger Subordinated...	—	0,44
Mauser Packaging Solutions...	—	0,43
Block Inc	—	0,43
Alliant Holdings...	—	0,42
% Primi 10 Titoli sul Patrimonio		5,08
Numero Complessivo di Titoli Azionari		0
Numero Complessivo di Titoli Obbligazionari		582

**Fixed Income Sector Weightings %**

🏛️ Governativo	Fondo	0,00
🏢 Societario		97,90
🏠 Cartolarizzazioni		1,58
🏠 Enti Locali		0,00
🏠 Liquidità ed equivalenti		0,52
📄 Derivati		0,00

**Coupon Range %**

0 coupon	Fondo	1,28
Da 0 a 4 cedole		4,25
Da 4 a 6 cedole		31,29
Da 6 a 8 cedole		44,56
Da 8 a 10 cedole		12,98
Da 10 a 12 cedole		3,56
Oltre 12 cedole		2,07

**Scadenze %**

da 1 a 3	Fondo	11,82
da 3 a 5		40,38
da 5 a 7		30,19
da 7 a 10		14,92
da 10 a 15		2,12
da 15 a 20		0,51
da 20 a 30		0,06
oltre 30		0,00

**Anagrafica**

Società di Gestione	Neuberger Berman Asset Management Ireland Limited	Patrimonio Classe (Mln)	0,47 USD	Investimento Min. Ingresso	1.000 EUR
		(04/02/2025)		Investimento Min. Successivo	10.000 USD
		Domicilio	IRLANDA	T.E.R.	1,91%
Telefono	-	Valuta del Fondo	USD	Spese correnti	1,91%
Web	-	UCITS	Si	Commissione di incentivo	-
Data di Partenza	18/02/2016	Inc/Acc	Acc		
Nome del Gestore	-	ISIN	IE00BD9WHR30		
Data Inizio Gestione	31/12/2019				
NAV (04/02/2025)	USD 14,40				
Patrimonio Netto (Mln)	1.927,71 USD				

(31/12/2024)