

# Neuberger Berman Emerging Markets Equity Fund EUR M Accumulating Class

**Categoria Morningstar™**

Azionari Altri Settori

**Benchmark Morningstar**
Not Categorized  
Usato nel Report
**Benchmark Dichiarato**

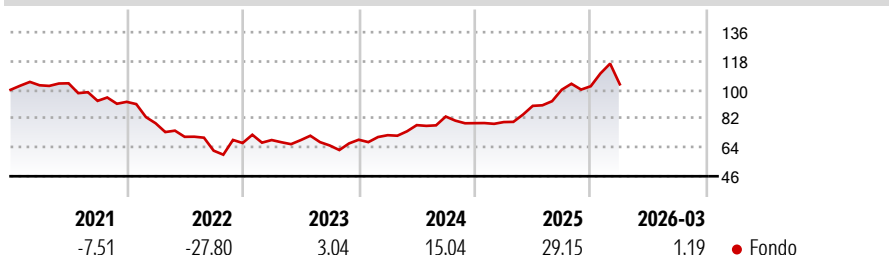
MSCI EM NR USD

**Morningstar Rating™**

Senza rating

**Obiettivo d'Investimento Dichiarato**

Il Fondo mira a conseguire una crescita di capitale nel lungo periodo attraverso investimenti in un portafoglio diversificato di azioni dei mercati emergenti.

**Rendimenti**

**Misure di Rischio**

3Y Alpha	-	3Y Sharpe Ratio	0,81
3Y Beta	-	3Y Std Dev	14,64
3Y R-Squared	-	3Y Risk	-
3Y Info Ratio	-	5Y Risk	-
3Y Tracking Error	-	10Y Risk	-

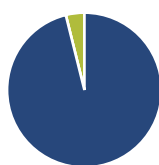
**Rend. Cumulati %**

Periodo	Fondo
3-Mesi	10,21
6-Mesi	15,94
1-Anno	49,03
3-Anni Ann.ti	21,30
5-Anni Ann.ti	2,96
10-Anni Ann.ti	4,58

Rendimenti aggiornati al 24/04/2026

**Rendimenti**

Periodo	Q1	Q2	Q3	Q4
2026	1,19	-	-	-
2025	0,85	12,71	11,20	2,16
2024	4,13	8,78	6,86	-4,96
2023	2,74	-0,10	-4,84	5,50
2022	-14,48	-10,69	-12,26	7,75

**Portafoglio 31/03/2026**

**Asset Allocation %**

Azioni	96,12
Obbligazioni	0,00
Liquidità	3,88
Altro	0,00

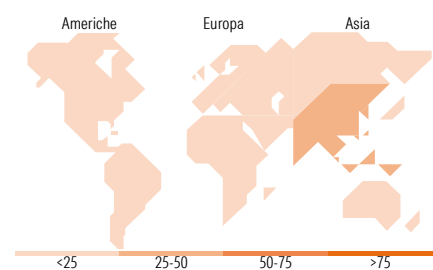
**Style Box Azionaria**

**Mkt Cap %**

Capitalizzazione	Fondo
Giant	64,90
Large	22,43
Medium	9,76
Small	2,91
Micro	0,00

**Capitalizzazione media di mercato**

Ave Mkt Cap USD	76.828,80
-----------------	-----------


**Titoli principali**

Nome	Settore	%
Taiwan Semiconductor...	9,01	
Samsung Electronics Co Ltd	5,88	
Tencent Holdings Ltd	4,49	
Alibaba Group Holding Ltd...	3,58	
SK Hynix Inc	3,40	
ASE Technology Holding Co Ltd	3,07	
China Construction Bank Corp...	1,93	
Kia Corp	1,71	
Samsung Electronics Co Ltd...	1,66	
Jiangsu Zhongtian Technology...	1,61	
% Primi 10 Titoli sul Patrimonio	36,34	
Numero Complessivo di Titoli Azionari	87	
Numero Complessivo di Titoli Obbligazionari	0	

**Distribuzione Settoriale %**

Settore	Fondo
<b>Ciclico</b>	<b>32,51</b>
Materie Prime	2,33
Beni di Consumo Ciclici	10,77
Finanza	18,43
Immobiliare	0,97
<b>Sensibile</b>	<b>61,98</b>
Telecomunicazioni	8,96
Energia	3,69
Beni Industriali	15,51
Tecnologia	33,82
<b>Difensivo</b>	<b>5,51</b>
Beni Difensivi	2,05
Salute	2,13
Servizi di Pubblica Utilità	1,33

**Ripartizione Geografica %**

Regione	Fondo
<b>America</b>	<b>13,18</b>
Stati Uniti	3,08
Canada	0,67
America Latina e Centrale	9,43
<b>Europa</b>	<b>11,10</b>
Regno Unito	1,44
Europa Occidentale - Euro	1,27
Europa Occidentale - Non Euro	0,00
Europa dell'Est	3,08
Africa	1,98
Medio Oriente	3,32
<b>Asia</b>	<b>75,72</b>
Giappone	0,00
Australasia	0,00
Asia - Paesi Sviluppati	38,47
Asia - Emergente	37,26

**Anagrafica**

Società di Gestione	Neuberger Berman Asset Management Ireland Limited	Patrimonio Classe (Mln)	1,33 EUR	Investimento Min. Ingresso	1.000 EUR
Telefono	-	Domicilio	IRLANDA	Investimento Min. Successivo	-
Web	-	Valuta del Fondo	EUR	T.E.R.	3,30%
Data di Partenza	18/02/2016	UCITS	Si	Spese correnti	3,28%
Nome del Gestore	-	Inc/Acc	Acc	Commissione di incentivo	-
Data Inizio Gestione	04/10/2010	ISIN	IE00BWB99R92		
NAV (24/04/2026)	EUR 17,60				
Patrimonio Netto (Mln)	174,63 USD				

(31/03/2026)