

Neuberger Berman Emerging Market Debt - Hard Currency Fund EUR M Distributing

Categoria Morningstar™
Class Emergenti Paesi Emergenti EUR

Benchmark Morningstar
Morningstar Emerging Markets Sovereign Bond GR Hedged EUR
Usato nel Report

Benchmark Dichiarato
JPM EMBI Global Diversified TR USD

Morningstar Rating™
★★★

Obiettivo d'Investimento Dichiarato

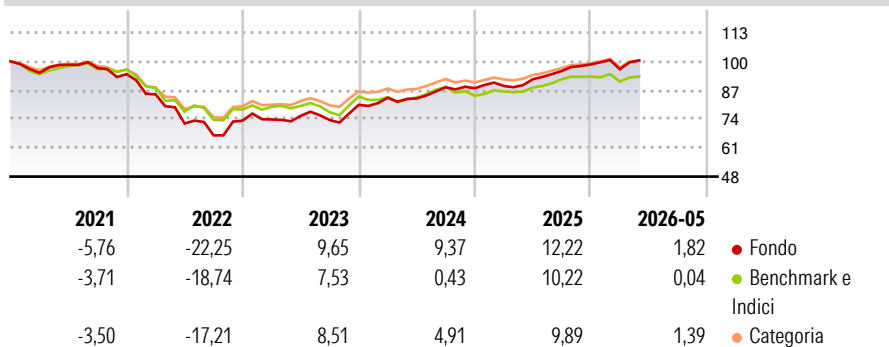
Il Fondo mira ad aumentare il valore delle sue azioni attraverso una combinazione di crescita e reddito derivante da investimenti denominati in valute forti in obbligazioni sovrane e societarie (titoli di debito) emesse in paesi dei mercati emergenti. Per investimenti denominati in valute forti si intendono investimenti denominati in dollari USA, euro, sterline, yen giapponesi e franchi svizzeri.

Misure di Rischio

3Y Alpha	5,35	3Y Sharpe Ratio	1,12
3Y Beta	0,92	3Y Std Dev	7,19
3Y R-Squared	85,99	3Y Risk	+Med
3Y Info Ratio	2,00	5Y Risk	Alto
3Y Tracking Error	2,76	10Y Risk	+Med

Basati su Morningstar Emerging Markets Sovereign Bond GR Hedged EUR (dove applicabile)

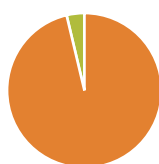
Rendimenti



Rend. Cumulati %	Fondo	Bmk	Cat	Rendimenti Trimestrali %	Q1	Q2	Q3	Q4
3-Mesi	3,66	2,68	3,47	2026	-2,21	-	-	-
6-Mesi	2,27	0,38	2,30	2025	1,19	3,36	4,07	3,09
1-Anno	11,41	6,91	9,38	2024	4,05	-0,39	6,04	-0,48
3-Anni Ann.ti	10,23	5,26	7,61	2023	0,68	2,23	-2,49	9,25
5-Anni Ann.ti	0,41	-0,92	0,73	2022	-9,68	-15,49	-7,42	10,03
10-Anni Ann.ti	1,04	0,67	1,44					

Rendimenti aggiornati al 23/06/2026

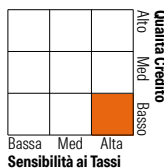
Portafoglio 31/05/2026



Asset Allocation %	Netta
● Azioni	0,00
● Obbligazioni	96,29
● Liquidità	3,71
● Altro	0,00

Fixed Income Style

Box™



Duration Effettiva	Fondo	6,62
Maturità effettiva	Fondo	11,66
Qualità Credito Media	Fondo	BB

Credit Quality %	Fond	Credit Quality %	Fond
AAA	1,80	BBB	25,42
AA	1,76	BB	31,31
A	5,03	B	17,49
		Below B	12,92
		Not Rated	4,28

Titoli principali

Nome	Settore	%
5 Year Treasury Note Future...	—	11,05
2 Year Treasury Note Future...	—	3,71
Petroleos Mexicanos Sa De CV	—	2,45
US Treasury Bond Future Sept...	—	2,27
Argentina (Republic Of)	—	1,78
Ecuador (Republic Of)	—	1,46
Ivory Coast (Republic Of)	—	1,32
Sri Lanka (Democratic...	—	1,29
% Primi 10 Titoli sul Patrimonio		25,33
Numero Complessivo di Titoli Azionari		0
Numero Complessivo di Titoli Obbligazionari		339

Fixed Income Sector Weightings %

	Fondo
🏛️ Governativo	74,22
🏢 Societario	22,02
🏠 Cartolarizzazioni	0,00
👤 Enti Locali	0,00
🏦 Liquidità ed equivalenti	3,67
📄 Derivati	0,08

Coupon Range %

	Fondo
0 coupon	0,68
Da 0 a 4 cedole	11,83
Da 4 a 6 cedole	32,50
Da 6 a 8 cedole	37,16
Da 8 a 10 cedole	17,29
Da 10 a 12 cedole	0,54
Oltre 12 cedole	0,00

Scadenze %

	Fondo
da 1 a 3	3,72
da 3 a 5	10,71
da 5 a 7	11,89
da 7 a 10	21,90
da 10 a 15	14,35
da 15 a 20	0,86
da 20 a 30	16,35
oltre 30	1,85

Anagrafica

Società di Gestione	Neuberger Berman Asset Management Ireland Limited	Patrimonio Classe (Mln)	0,10 EUR	Investimento Min. Ingresso	1.000 EUR
Telefono	-	Domicilio	IRLANDA	Investimento Min. Successivo	-
Web	-	Valuta del Fondo	EUR	T.E.R.	2,27%
Data di Partenza	18/02/2016	UCITS	Si	Spese correnti	2,31%
Nome del Gestore	Bart van der Made	Inc/Acc	Inc	Commissione di incentivo	-
Data Inizio Gestione	31/05/2013	ISIN	IE00BSNLZP56		
NAV (23/06/2026)	EUR 6,89				
Patrimonio Netto (Mln)	3.972,79 USD				

(31/05/2026)

See disclosures for more details

© 2026 Morningstar Italia. Tutti i diritti sono riservati. Le informazioni qui contenute: (1) sono proprietà di Morningstar, (2) non possono essere copiate, (3) non costituiscono consiglio di investimento; (4) sono fornite con scopi informativi; (5) sono ritenute attendibili da Morningstar che, pertanto, ne garantisce il maggior grado di accuratezza e completezza possibile, fatto salvo il caso in cui queste Le siano state fornite in modo errato e/o non completo dalle relative società prodotte; (6) sono estratte dai dati del fondo disponibili e riferiti a date temporali diverse. Morningstar non è responsabile per qualunque danno o perdita derivante da qualunque uso delle informazioni e chi visiona tali informazioni sarà responsabile dell'uso che andrà a farne. Non vi è naturalmente garanzia alcuna che i risultati del passato trovino un riscontro nel futuro.