

# Neuberger Berman US Small Cap Fund EUR M Accumulating Class - Hedged

## Categoria Morningstar™

Azionari Altri Settori

## Benchmark Morningstar

Not Categorized  
Usato nel Report

## Benchmark Dichiarato

Russell 2000 TR USD

## Morningstar Rating™

Senza rating

### Obiettivo d'Investimento Dichiarato

Conseguire un aumento del capitale attraverso la selezione di investimenti basata sull'analisi dei principali parametri aziendali e dei fattori macroeconomici.

### Rendimenti



### Misure di Rischio

3Y Alpha	-	3Y Sharpe Ratio	-0,02
3Y Beta	-	3Y Std Dev	19,96
3Y R-Squared	-	3Y Risk	-
3Y Info Ratio	-	5Y Risk	-
3Y Tracking Error	-	10Y Risk	-

### Rend. Cumulati %

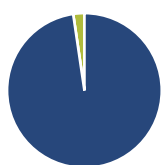
Periodo	Rendimento (%)
3-Mesi	-2,01
6-Mesi	1,12
1-Anno	7,27
3-Anni Ann.ti	0,22
5-Anni Ann.ti	3,64
10-Anni Ann.ti	-

Rendimenti aggiornati al 04/02/2025

### Rendimenti

Periodo	Q1	Q2	Q3	Q4
2025	-	-	-	-
2024	4,62	-3,52	8,29	-4,01
2023	5,75	3,66	-6,48	7,68
2022	-11,72	-13,61	-3,83	4,45
2021	5,71	0,80	-0,21	7,55

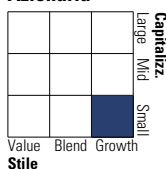
### Portafoglio 31/12/2024



Asset Allocation %	Netta
Azioni	97,67
Obbligazioni	0,00
Liquidità	2,33
Altro	0,00

### Style Box

#### Azionaria



Value Blend Growth

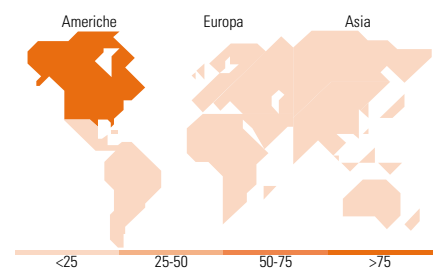
Style

### Mkt Cap %

Mkt Cap	Fondo
Giant	0,00
Large	0,00
Medium	20,47
Small	66,49
Micro	13,04

### Capitalizzazione media di mercato

Ave Mkt Cap USD 6.073,97



### Titoli principali

Nome	Settore	%
Manhattan Associates Inc	Software	1,98
Kirby Corp	Macchine	1,95
Valmont Industries Inc	Macchine	1,83
RBC Bearings Inc	Macchine	1,82
SPS Commerce Inc	Software	1,81
Fair Isaac Corp	Software	1,78
FirstService Corp Ordinary...	Macchine	1,72
Tetra Tech Inc	Software	1,71
Texas Roadhouse Inc	Macchine	1,67
Haemonetics Corp	Macchine	1,66
% Primi 10 Titoli sul Patrimonio		17,92
Numero Complessivo di Titoli Azionari		113
Numero Complessivo di Titoli Obbligazionari		0

### Distribuzione Settoriale %

Settore	Fondo
<b>Ciclico</b>	<b>27,84</b>
Materie Prime	3,78
Beni di Consumo Ciclici	8,34
Finanza	13,45
Immobiliare	2,27
<b>Sensibile</b>	<b>60,52</b>
Telecomunicazioni	1,37
Energia	5,84
Beni Industriali	32,76
Tecnologia	20,54
<b>Difensivo</b>	<b>11,64</b>
Beni Difensivi	0,82
Salute	8,98
Servizi di Pubblica Utilità	1,83

### Ripartizione Geografica %

Geografia	Fondo
<b>America</b>	<b>99,41</b>
Stati Uniti	96,38
Canada	3,03
America Latina e Centrale	0,00
<b>Europa</b>	<b>0,59</b>
Regno Unito	0,00
Europa Occidentale - Euro	0,59
Europa Occidentale - Non Euro	0,00
Europa dell'Est	0,00
Africa	0,00
Medio Oriente	0,00
<b>Asia</b>	<b>0,00</b>
Giappone	0,00
Australasia	0,00
Asia - Paesi Sviluppati	0,00
Asia - Emergente	0,00

### Anagrafica

Società di Gestione	Neuberger Berman Asset Management Ireland Limited	Patrimonio Classe (Mln)	0,64 EUR	Investimento Min. Ingresso	1.000 EUR
Telefono	-	Domicilio	IRLANDA	Investimento Min. Successivo	10.000 USD
Web	-	Valuta del Fondo	EUR	T.E.R.	2,83%
Data di Partenza	04/02/2016	UCITS	Si	Spese correnti	2,86%
Nome del Gestore	-	Inc/Acc	Acc	Commissione di incentivo	-
Data Inizio Gestione	01/07/2011	ISIN	IE00BWB97H54		
NAV (04/02/2025)	EUR 18,00				
Patrimonio Netto (Mln)	895,80 USD				

(31/12/2024)