

# AXA World Funds - Global Inflation Short Duration Bonds E Distribution Quarterly

**Categoria Morningstar™**  
**EUR (Hedged)**

Indicizzato all'indice Globali -  
EUR Hedged

**Benchmark Morningstar**

Morningstar Global Treasury Inflation-  
Linked Securities GR Hedged EUR  
Usato nel Report

**Benchmark Dichiarato**

Bloomberg Wld Govt IL 1-5Y TR Hdg USD

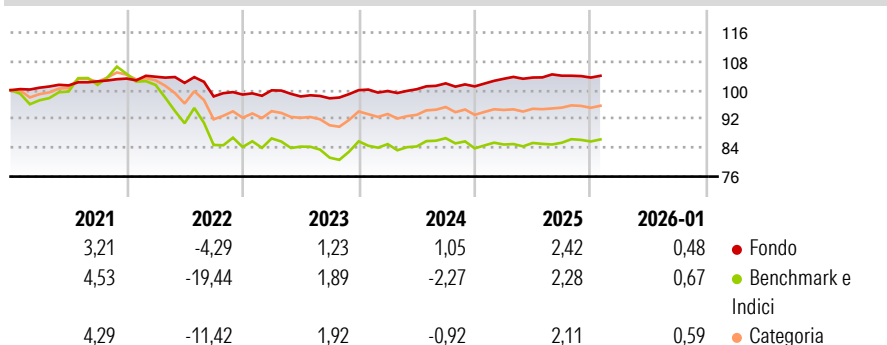
**Morningstar Rating™**

★★★★

## Obiettivo d'Investimento Dichiarato

Perseguire una performance dell'investimento, espressa in USD, tramite la gestione attiva di un portafoglio investito in obbligazioni indicizzate all'inflazione.

## Rendimenti



## Misure di Rischio

3Y Alpha	-0,44	3Y Sharpe Ratio	-0,61
3Y Beta	0,34	3Y Std Dev	2,18
3Y R-Squared	63,81	3Y Risk	Basso
3Y Info Ratio	0,39	5Y Risk	Basso
3Y Tracking Error	3,61	10Y Risk	-

Basati su Morningstar Global Treasury Inflation-Linked Securities GR Hedged EUR (dove applicabile)

## Rend. Cumulati %


	Fondo	Bmk	Cat
3-Mesi	0,05	0,20	0,04
6-Mesi	0,04	1,36	0,77
1-Anno	1,86	1,82	1,84
3-Anni Ann.ti	1,67	0,43	0,99
5-Anni Ann.ti	0,69	-2,57	-1,31
10-Anni Ann.ti	-	-	-

Rendimenti aggiornati al 11/02/2026

## Rendimenti Trimestrali %

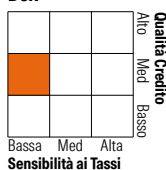
	Q1	Q2	Q3	Q4
2026	-	-	-	-
2025	2,08	0,34	0,49	-0,50
2024	-0,24	0,50	1,63	-0,82
2023	1,18	-1,69	-0,53	2,32
2022	0,51	-1,65	-3,69	0,54

## Portafoglio 31/10/2025



## Fixed Income Style

### Box™



## Fondo

## Credit Quality %

	0		0
AAA	3,46	BBB	8,85
AA	83,69	BB	0,00
A	5,05	B	0,00
		Below B	0,00
		Not Rated	-1,04

## Titoli principali

Nome	Settore	%
United States Treasury Notes	—	6,29
Us 2yr Note (Cbt) Dec25 Expo	—	5,89
United States Treasury Notes	—	5,60
United States Treasury Notes	—	5,39
United States Treasury Notes	—	4,71
United States Treasury Notes	—	4,04
United States Treasury Notes	—	3,82
United States Treasury Notes	—	3,66
United States Treasury Notes	—	3,60
United States Treasury Notes	—	3,56
% Primi 10 Titoli sul Patrimonio		46,56
Numero Complessivo di Titoli Azionari		0
Numero Complessivo di Titoli Obbligazionari		74

## Fixed Income Sector Weightings %

	Fondo
■ Governativo	102,01
■ Societario	0,00
■ Cartolarizzazioni	0,00
■ Enti Locali	0,00
■ Liquidità ed equivalenti	-2,35
■ Derivati	0,34

## Coupon Range %

	Fondo
0 coupon	0,00
Da 0 a 4 cedole	98,22
Da 4 a 6 cedole	1,78
Da 6 a 8 cedole	0,00
Da 8 a 10 cedole	0,00
Da 10 a 12 cedole	0,00
Oltre 12 cedole	0,00

## Scadenze %

	Fondo
da 1 a 3	43,51
da 3 a 5	45,35
da 5 a 7	2,83
da 7 a 10	2,43
da 10 a 15	2,11
da 15 a 20	0,00
da 20 a 30	0,00
oltre 30	0,00

## Anagrafica

Società di Gestione	BNP PARIBAS ASSET MANAGEMENT Europe	Patrimonio Classe (Mln)	5,12 EUR	Investimento Min. Ingresso	-
Telefono	+33 (0)145 252 525	(11/02/2026)		Investimento Min. Successivo	-
Web	www.bnpparibas-am.fr	Domicilio	LUSSEMBURGO	T.E.R.	1,24%
Data di Partenza	16/02/2016	Valuta del Fondo	EUR	Spese correnti	1,25%
Nome del Gestore	Elida Rhenals	UCITS	Si	Commissione di incentivo	-
Data Inizio Gestione	16/12/2016	Inc/Acc	Inc		
NAV (11/02/2026)	EUR 86,26	ISIN	LU1353951459		
Patrimonio Netto (Mln)	1.489,21 USD				

(31/10/2025)