

# Jupiter Gold & Silver Fund I EUR Acc

## Categoria Morningstar™

Azionari Settore Metalli Preziosi

## Benchmark Morningstar

Morningstar Global Gold NR USD  
Usato nel Report

## Benchmark Dichiarato

50% Gold, 50% FTSE Gold Mines NR USD

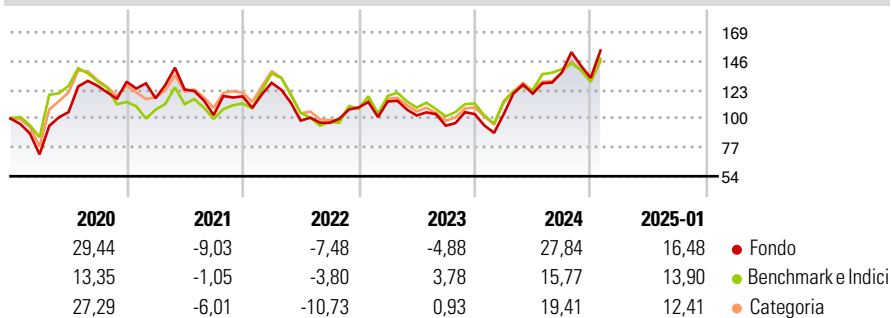
## Morningstar Rating™

★★★

### Obiettivo d'Investimento Dichiarato

The investment objective of the fund is to seek to achieve a total return by investing predominantly in listed equities.

### Rendimenti



### Misure di Rischio

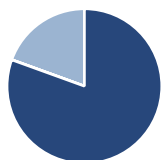
3Y Alpha	2,05	3Y Sharpe Ratio	0,47
3Y Beta	0,92	3Y Std Dev	27,87
3Y R-Squared	85,35	3Y Risk	Med
3Y Info Ratio	0,12	5Y Risk	Med
3Y Tracking Error	12,34	10Y Risk	-

Basati su Morningstar Global Gold NR USD (dove applicabile)

Rend. Cumulati %	Fondo	Bmk	Cat	Rendimenti Trimestrali %	Q1	Q2	Q3	Q4
3-Mesi	7,09	5,86	3,43	2025	-	-	-	-
6-Mesi	22,93	15,23	16,90	2024	0,00	15,75	13,99	-3,12
1-Anno	62,13	46,82	44,43	2023	4,36	-9,84	-7,96	9,83
3-Anni Ann.ti	13,25	12,16	10,62	2022	9,20	-23,48	-1,75	12,70
5-Anni Ann.ti	10,37	8,73	8,56	2021	-10,21	6,04	-16,54	14,48
10-Anni Ann.ti	-	-	-					

Rendimenti aggiornati al 04/02/2025

### Portafoglio 30/11/2024



Asset Allocation %	Netta
● Azioni	80,53
● Obbligazioni	0,00
● Liquidità	0,03
● Altro	19,44

### Style Box

#### Azionaria

Capitalizz.	Value	Blend	Growth
Large			
Mid			
Small			

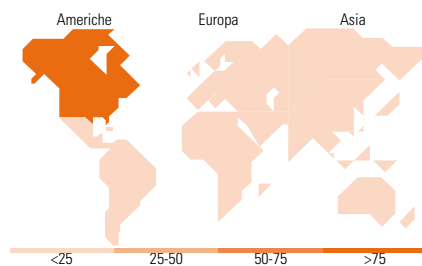
Stile

### Mkt Cap %

Fondo	Fondo
Giant	0,00
Large	14,66
Medium	22,28
Small	39,54
Micro	23,52

### Capitalizzazione media di mercato

Ave Mkt Cap USD 1.927,91



### Titoli principali

Nome	Settore	%
Sprott Physical Silver Trust	-	6,86
Sprott Physical Gold and...	-	6,46
Lundin Gold Inc	🏭	5,92
MAG Silver Corp	🏭	5,86
SilverCrest Metals Inc	🏭	5,85
Endeavour Silver Corp	🏭	5,35
Coeur Mining Inc	🏭	5,03
De Grey Mining Ltd	🏭	4,81
Sprott Physical Gold Trust	-	4,75
Agnico Eagle Mines Ltd	🏭	4,47
% Primi 10 Titoli sul Patrimonio		55,36
Numero Complessivo di Titoli Azionari		49
Numero Complessivo di Titoli Obbligazionari		0

### Distribuzione Settoriale %

Distribuzione Settoriale %	Fondo
<b>Ciclico</b>	<b>100,00</b>
🏭 Materie Prime	100,00
🛒 Beni di Consumo Ciclici	-
🏦 Finanza	-
🏠 Immobiliare	-
<b>Sensibile</b>	<b>0,00</b>
📞 Telecomunicazioni	-
⚡ Energia	-
⚙️ Beni Industriali	-
💻 Tecnologia	-
<b>Difensivo</b>	<b>0,00</b>
🛡️ Beni Difensivi	-
🏥 Salute	-
💡 Servizi di Pubblica Utilità	-

### Ripartizione Geografica %

Ripartizione Geografica %	Fondo
<b>America</b>	<b>79,50</b>
Stati Uniti	11,45
Canada	65,43
America Latina e Centrale	2,62
<b>Europa</b>	<b>1,14</b>
Regno Unito	1,14
Europa Occidentale - Euro	0,00
Europa Occidentale - Non Euro	0,00
Europa dell'Est	0,00
Africa	0,00
Medio Oriente	0,00
<b>Asia</b>	<b>19,36</b>
Giappone	0,00
Australasia	19,36
Asia - Paesi Sviluppati	0,00
Asia - Emergente	0,00

### Anagrafica

Società di Gestione	Jupiter Asset Management (Europe) Limited	Patrimonio Classe (Mln)	107,81 EUR	Investimento Min. Ingresso	1.000.000 EUR
Telefono	-	Domicilio	IRLANDA	Investimento Min. Successivo	100.000 EUR
Web	http://www.jupiteram.com	Valuta del Fondo	EUR	T.E.R.	0,86%
Data di Partenza	08/03/2016	UCITS	Si	Spese correnti	1,00%
Nome del Gestore	-	Inc/Acc	Acc	Commissione di incentivo	-
Data Inizio Gestione	08/03/2016	ISIN	IE00BYVJRF70		
NAV (04/02/2025)	EUR 22,64				
Patrimonio Netto (Mln)	831,10 USD				

(30/11/2024)