

# Jupiter Gold & Silver Fund N USD Acc

## Categoria Morningstar™

Azionari Settore Metalli Preziosi

## Benchmark Morningstar

Morningstar Global Gold NR USD  
Usato nel Report

## Benchmark Dichiarato

50% Gold, 50% FTSE Gold Mines NR USD

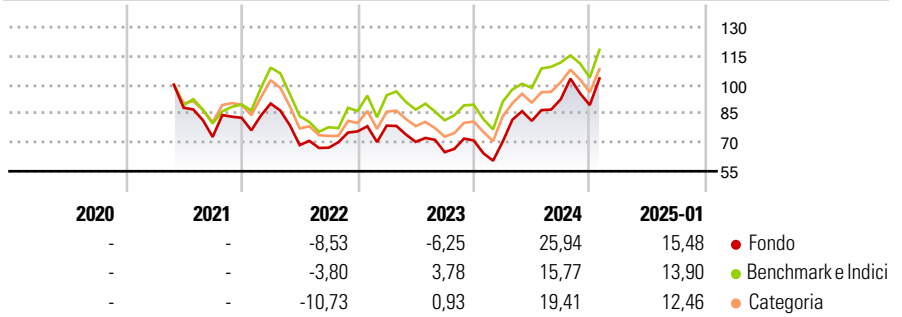
## Morningstar Rating™

★★★

### Obiettivo d'Investimento Dichiarato

The investment objective of the fund is to seek to achieve a total return by investing predominantly in listed equities.

### Rendimenti



### Misure di Rischio

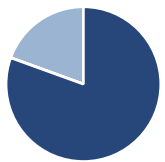
3Y Alpha	0,45	3Y Sharpe Ratio	0,42
3Y Beta	0,91	3Y Std Dev	27,79
3Y R-Squared	84,87	3Y Risk	Med
3Y Info Ratio	-0,02	5Y Risk	-
3Y Tracking Error	12,52	10Y Risk	-

Basati su Morningstar Global Gold NR USD (dove applicabile)

Rend. Cumulati %	Fondo	Bmk	Cat	Rendimenti Trimestrali %	Q1	Q2	Q3	Q4
3-Mesi	14,80	10,12	7,82	2025	-	-	-	-
6-Mesi	33,98	24,99	26,34	2024	-0,84	15,32	13,87	-3,28
1-Anno	70,50	54,27	52,24	2023	3,94	-10,75	-7,64	9,41
3-Anni Ann.ti	12,34	12,51	10,48	2022	8,96	-23,99	-1,98	12,67
5-Anni Ann.ti	-	-	-	2021	-	-	-17,21	13,65
10-Anni Ann.ti	-	-	-					

Rendimenti aggiornati al 07/02/2025

### Portafoglio 30/11/2024



Asset Allocation %	Netta
● Azioni	80,53
● Obbligazioni	0,00
● Liquidità	0,03
● Altro	19,44

### Style Box

#### Azionaria

Capitalizz.	Value	Blend	Growth
Large			
Mid			
Small			

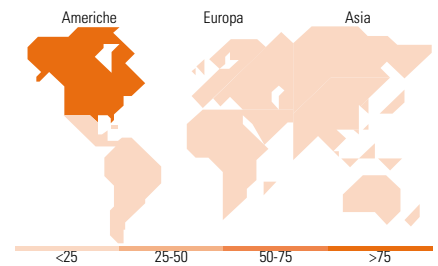
#### Stile

### Mkt Cap %

Fondo	Fondo
Giant	0,00
Large	14,66
Medium	22,28
Small	39,54
Micro	23,52

### Capitalizzazione media di mercato

Ave Mkt Cap USD	Fondo
1.927,91	



### Titoli principali

Nome	Settore	%
Sprott Physical Silver Trust	-	6,86
Sprott Physical Gold and...	-	6,46
Lundin Gold Inc		5,92
MAG Silver Corp		5,86
SilverCrest Metals Inc		5,85
Endeavour Silver Corp		5,35
Coeur Mining Inc		5,03
De Grey Mining Ltd		4,81
Sprott Physical Gold Trust	-	4,75
Agnico Eagle Mines Ltd		4,47
% Primi 10 Titoli sul Patrimonio		55,36
Numero Complessivo di Titoli Azionari		49
Numero Complessivo di Titoli Obbligazionari		0

### Distribuzione Settoriale %

Distribuzione Settoriale %	Fondo
<b>Ciclico</b>	<b>100,00</b>
Materie Prime	100,00
Beni di Consumo Ciclici	-
Finanza	-
Immobiliare	-
<b>Sensibile</b>	<b>0,00</b>
Telecomunicazioni	-
Energia	-
Beni Industriali	-
Tecnologia	-
<b>Difensivo</b>	<b>0,00</b>
Beni Difensivi	-
Salute	-
Servizi di Pubblica Utilità	-

### Ripartizione Geografica %

Ripartizione Geografica %	Fondo
<b>America</b>	<b>79,50</b>
Stati Uniti	11,45
Canada	65,43
America Latina e Centrale	2,62
<b>Europa</b>	<b>1,14</b>
Regno Unito	1,14
Europa Occidentale - Euro	0,00
Europa Occidentale - Non Euro	0,00
Europa dell'Est	0,00
Africa	0,00
Medio Oriente	0,00
<b>Asia</b>	<b>19,36</b>
Giappone	0,00
Australasia	19,36
Asia - Paesi Sviluppati	0,00
Asia - Emergente	0,00

### Anagrafica

Società di Gestione	Jupiter Asset Management (Europe) Limited	Patrimonio Classe (Mln)	0,16 USD	Investimento Min. Ingresso	1.000 USD
Telefono	-	(10/02/2025)		Investimento Min. Successivo	500 USD
Web	http://www.jupiteram.com	Domicilio	IRLANDA	T.E.R.	2,61%
Data di Partenza	28/05/2021	Valuta del Fondo	USD	Spese correnti	2,74%
Nome del Gestore	-	UCITS	Si	Commissione di incentivo	-
Data Inizio Gestione	08/03/2016	Inc/Acc	Acc		
NAV (07/02/2025)	USD 9,16	ISIN	IE00BYVJRG87		
Patrimonio Netto (Mln)	831,10 USD				

(30/11/2024)