

Jupiter Gold & Silver Fund P2 GBP Acc

Categoria Morningstar™

Azionari Settore Metalli Preziosi

Benchmark Morningstar

Morningstar Global Gold NR USD

Usato nel Report

Benchmark Dichiarato

50% Gold, 50% FTSE Gold Mines NR USD

Morningstar Rating™

★★★

Obiettivo d'Investimento Dichiarato

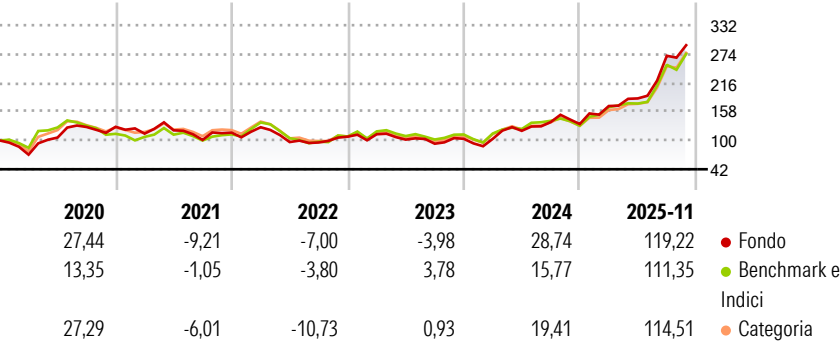
The investment objective of the fund is to seek to achieve a total return by investing predominantly in listed equities. The Fund will aim to achieve its investment objective by investing not less than 70% of its Net Asset Value directly in a diversified portfolio of equity and equity related securities of companies engaged in activities related to the exploration for, development of, and production of gold and silver as well as exchange-traded funds that reflect the movement price of gold or silver.

Misure di Rischio

3Y Alpha	4,99	3Y Sharpe Ratio	1,21
3Y Beta	0,97	3Y Std Dev	29,20
3Y R-Squared	87,92	3Y Risk	Med
3Y Info Ratio	0,43	5Y Risk	Med
3Y Tracking Error	11,38	10Y Risk	-

Basati su Morningstar Global Gold NR USD (dove applicabile)

Rendimenti



Rend. Cumulati %

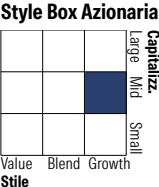
	Fondo	Bmk	Cat
3-Mesi	30,10	20,67	29,21
6-Mesi	72,94	59,10	64,11
1-Anno	149,65	121,70	133,56
3-Anni Ann.ti	46,16	39,65	42,17
5-Anni Ann.ti	21,87	20,07	19,05
10-Anni Ann.ti	-	-	-

Rendimenti aggiornati al 22/12/2025

Rendimenti

	Q1	Q2	Q3	Q4
Trimestrali %				
2025	27,27	9,03	46,48	-
2024	-0,13	15,68	14,76	-2,89
2023	4,53	-9,67	-8,09	10,64
2022	9,36	-23,56	-0,87	12,23
2021	-10,81	5,88	-16,02	14,47

Portafoglio 31/10/2025

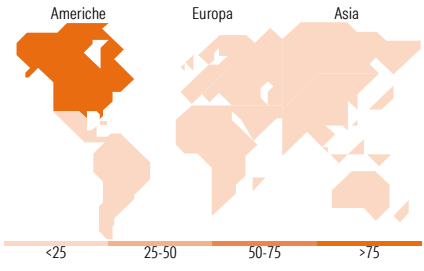


Mkt Cap %

	Fondo
Giant	4,56
Large	13,03
Medium	27,82
Small	36,37
Micro	18,23

Capitalizzazione media di mercato

Ave Mkt Cap USD 3.850,41



Titoli principali

Nome	Settore	%
Discovery Silver Corp	Metalli Preziosi	10,15
Sprott Physical Silver Trust	Metalli Preziosi	7,06
Sprott Physical Gold and...	Metalli Preziosi	6,11
First Majestic Silver Corp	Metalli Preziosi	5,94
Coeur Mining Inc	Metalli Preziosi	5,13
Lundin Gold Inc	Metalli Preziosi	4,99
Sprott Physical Gold Trust	Metalli Preziosi	4,46
Endeavour Silver Corp	Metalli Preziosi	4,07
Fresnillo PLC	Metalli Preziosi	4,02
Agnico Eagle Mines Ltd	Metalli Preziosi	3,72
% Primi 10 Titoli sul Patrimonio		55,65
Numero Complessivo di Titoli Azionari		58
Numero Complessivo di Titoli Obbligazionari		1

Distribuzione Settoriale %

	Fondo
Ciclico	100,00
Materie Prime	82,26
Beni di Consumo Ciclici	-
Finanza	17,74
Immobiliare	-
Sensibile	0,00
Telecomunicazioni	-
Energia	-
Beni Industriali	-
Tecnologia	-
Difensivo	0,00
Beni Difensivi	-
Salute	-
Servizi di Pubblica Utilità	-

Ripartizione Geografica %

	Fondo
America	89,55
Stati Uniti	8,01
Canada	77,31
America Latina e Centrale	4,23
Europa	1,65
Regno Unito	1,65
Europa Occidentale - Euro	0,00
Europa Occidentale - Non Euro	0,00
Europa dell'Est	0,00
Africa	0,00
Medio Oriente	0,00
Asia	8,80
Giappone	0,00
Australasia	8,80
Asia - Paesi Sviluppati	0,00
Asia - Emergente	0,00

Anagrafica

Società di Gestione	Jupiter Asset Management (Europe) Limited	Patrimonio Classe (Mln)	70,27 GBP	Investimento Min. Ingresso	250.000.000 GBP
Telefono	-	Domicilio	IRLANDA	Investimento Min. Successivo	125.000.000 GBP
Web	http://www.jupiteram.com	Valuta del Fondo	GBP	T.E.R.	0,40%
Data di Partenza	27/11/2018	UCITS	Si	Spese correnti	0,40%
Nome del Gestore	-	Inc/Acc	Acc	Commissione di incentivo	20,00%
Data Inizio Gestione	08/03/2016	ISIN	IE00BYVJRL31		
NAV (22/12/2025)	GBP 50,79				
Patrimonio Netto (Mln)	2.093,23 USD				

(31/10/2025)