

# Fidelity Funds - Flexible Bond Fund E-MDIST-EUR (EUR/GBP hedged)

## Categoria Morningstar™

Obbligazionari Flessibili Globali - EUR Hedged

## Benchmark Morningstar

Morningstar Global Core Bond GR Hedged EUR  
Usato nel Report

## Benchmark Dichiarato

ICE BofA Q880 Custom TR GBP

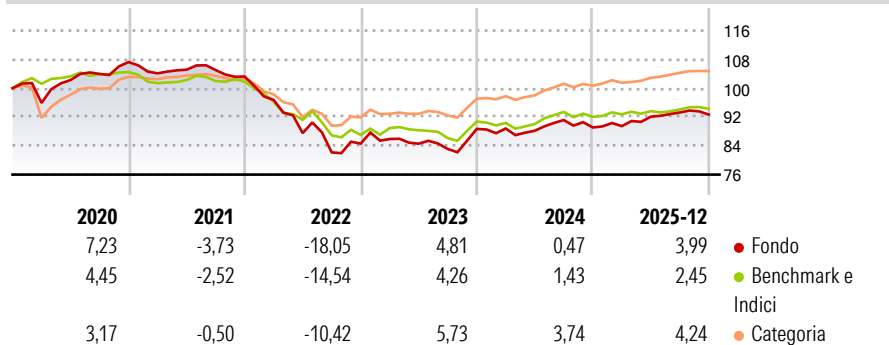
## Morningstar Rating™

★

### Obiettivo d'Investimento Dichiarato

Il comparto mira ad ottenere reddito e crescita del capitale investendo in via primaria in una vasta gamma di strumenti a reddito fisso di emittenti globali denominati in sterline o in altre valute. L'esposizione a titoli di debito non denominati in sterline sarà in larga misura coperta in sterline. Il comparto può anche investire in OICVM e OIC.

### Rendimenti



### Misure di Rischio


3Y Alpha	0,44	3Y Sharpe Ratio	0,04
3Y Beta	1,16	3Y Std Dev	5,36
3Y R-Squared	86,66	3Y Risk	+Med
3Y Info Ratio	0,18	5Y Risk	+Med
3Y Tracking Error	2,08	10Y Risk	-

Basati su Morningstar Global Core Bond GR Hedged EUR (dove applicabile)

Rend. Cumulati %	Fondo	Bmk	Cat	Rendimenti Trimestrali %	Q1	Q2	Q3	Q4
3-Mesi	-0,52	-0,29	0,55	2026	-	-	-	-
6-Mesi	1,13	1,29	2,33	2025	0,40	2,94	1,27	-0,64
1-Anno	4,67	2,59	4,75	2024	0,14	-0,71	3,36	-2,24
3-Anni Ann.ti	2,07	2,08	3,84	2023	1,50	-1,50	-1,73	6,68
5-Anni Ann.ti	-2,56	-1,84	0,26	2022	-6,29	-9,52	-6,13	2,97
10-Anni Ann.ti	-	-	-					

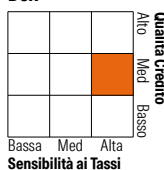
Rendimenti aggiornati al 29/01/2026

### Portafoglio 31/12/2025



### Fixed Income Style

#### Box™



Sensibilità ai Tassi

### Fondo

### Credit Quality %

Fond	Credit Quality %	Fond	Credit Quality %
0	0	0	0
AAA	18,44	BBB	28,14
AA	35,02	BB	11,51
A	6,54	B	0,00
		Below B	0,16
		Not Rated	0,19

### Titoli principali

Nome	Settore	%
Euro Bobl Future Mar 26	—	23,07
United States Treasury Notes...	—	9,16
10 Year Australian Treasury...	—	8,55
5 Year Treasury Note Future...	—	5,41
United Kingdom of Great...	—	5,17
Korea 10 Year Bond Future...	—	3,87
United States Treasury Notes...	—	3,83
United Kingdom of Great...	—	3,31
United States Treasury Notes...	—	3,31
United States Treasury Notes...	—	3,22
% Primi 10 Titoli sul Patrimonio		68,90
Numero Complessivo di Titoli Azionari		1
Numero Complessivo di Titoli Obbligazionari		103

### Fixed Income Sector Weightings %

Fondo	Fondo
Governativo	77,90
Societario	3,18
Cartolarizzazioni	0,93
Enti Locali	0,00
Liquidità ed equivalenti	61,47
Derivati	-43,48
Coupon Range %	Fondo
0 coupon	0,00
Da 0 a 4 cedole	0,00
Da 4 a 6 cedole	0,00
Da 6 a 8 cedole	0,00
Da 8 a 10 cedole	0,00
Da 10 a 12 cedole	0,00
Oltre 12 cedole	0,00

### Scadenze %

Fondo	Fondo
da 1 a 3	24,66
da 3 a 5	17,33
da 5 a 7	3,28
da 7 a 10	20,01
da 10 a 15	4,61
da 15 a 20	0,60
da 20 a 30	4,21
oltre 30	0,21

### Anagrafica

Società di Gestione	Fidelity (FIL Inv Mgmt (Lux) S.A.)	Patrimonio Classe (Mln)	6,55 EUR	Investimento Min. Ingresso	2.500 USD
Telefono	+ 352 250 404 2400	Domicilio	LUSSEMBURGO	Investimento Min. Successivo	1.000 USD
Web	www.fidelity-international.com	Valuta del Fondo	EUR	T.E.R.	2,05%
Data di Partenza	16/02/2016	UCITS	Si	Spese correnti	2,02%
Nome del Gestore	Mike Riddell	Inc/Acc	Inc	Commissione di incentivo	-
Data Inizio Gestione	01/12/2024	ISIN	LU1345484528		
NAV (29/01/2026)	EUR 8,54				
Patrimonio Netto (Mln)	98,40 GBP				

(31/12/2025)