

# Fidelity Funds - Flexible Bond Fund Y-Acc-EUR

**Categoria Morningstar™**
**Benchmark Morningstar**

Morningstar Global Core Bond GR Hedged

GBP

Usato nel Report

**Benchmark Dichiarato**

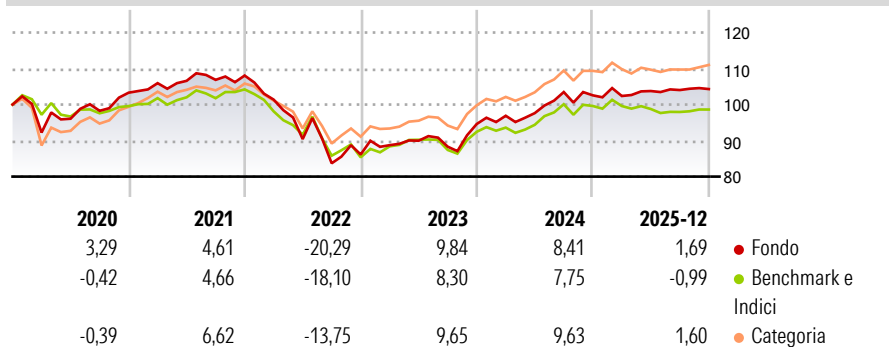
ICE BofA Q880 Custom TR GBP

**Morningstar Rating™**

★★

**Obiettivo d'Investimento Dichiarato**

Il comparto mira ad ottenere reddito e crescita del capitale investendo in via primaria in una vasta gamma di strumenti a reddito fisso di emittenti globali denominati in sterline o in altre valute. L'esposizione a titoli di debito non denominati in sterline sarà in larga misura coperta in sterline. Il comparto può anche investire in OICVM e OIC.


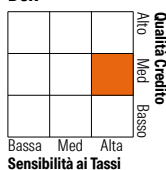
**Rendimenti**

**Misure di Rischio**

3Y Alpha	1,65	3Y Sharpe Ratio	0,57
3Y Beta	1,15	3Y Std Dev	6,41
3Y R-Squared	85,63	3Y Risk	+Med
3Y Info Ratio	0,77	5Y Risk	+Med
3Y Tracking Error	2,14	10Y Risk	-

Basati su Morningstar Global Core Bond GR Hedged GBP (dove applicabile)

Rend. Cumulati %	Fondo	Bmk	Cat	Rendimenti Trimestrali %	Q1	Q2	Q3	Q4
3-Mesi	2,11	1,83	2,75	2026	-	-	-	-
6-Mesi	2,65	2,05	3,33	2025	-0,18	1,34	0,26	0,26
1-Anno	4,68	1,22	3,87	2024	2,42	0,76	6,00	-0,88
3-Anni Ann.ti	5,52	4,17	6,04	2023	3,01	1,40	-1,84	7,13
5-Anni Ann.ti	0,49	-0,07	2,27	2022	-6,18	-10,81	-7,43	2,91
10-Anni Ann.ti	-	-	-					

Rendimenti aggiornati al 29/01/2026

**Portafoglio 31/12/2025**

**Fixed Income Style**
**Box™**


Duration Effettiva 6,30

Maturity effettiva 7,61

Qualità Credito Media BBB

Credit Quality %	Fond	Credit Quality %	Fond
AAA	18,44	BBB	28,14
AA	35,02	BB	11,51
A	6,54	B	0,00
		Below B	0,16
		Not Rated	0,19

**Titoli principali**

Nome	Settore	%
Euro Bobl Future Mar 26	—	23,07
United States Treasury Notes...	—	9,16
10 Year Australian Treasury...	—	8,55
5 Year Treasury Note Future...	—	5,41
United Kingdom of Great...	—	5,17
Korea 10 Year Bond Future...	—	3,87
United States Treasury Notes...	—	3,83
United Kingdom of Great...	—	3,31
United States Treasury Notes...	—	3,31
United States Treasury Notes...	—	3,22
% Primi 10 Titoli sul Patrimonio		68,90
Numero Complessivo di Titoli Azionari		1
Numero Complessivo di Titoli Obbligazionari		103

**Fixed Income Sector Weightings %**

	Fondo
🏛️ Governativo	77,90
🏢 Societario	3,18
🏠 Cartolarizzazioni	0,93
👤 Enti Locali	0,00
🏦 Liquidità ed equivalenti	61,47
📄 Derivati	-43,48
<b>Coupon Range %</b>	<b>Fondo</b>
0 coupon	0,00
Da 0 a 4 cedole	0,00
Da 4 a 6 cedole	0,00
Da 6 a 8 cedole	0,00
Da 8 a 10 cedole	0,00
Da 10 a 12 cedole	0,00
Oltre 12 cedole	0,00

**Scadenze %**

	Fondo
da 1 a 3	24,66
da 3 a 5	17,33
da 5 a 7	3,28
da 7 a 10	20,01
da 10 a 15	4,61
da 15 a 20	0,60
da 20 a 30	4,21
oltre 30	0,21

**Anagrafica**

Società di Gestione	Fidelity (FIL Inv Mgmt (Lux) S.A.)	Patrimonio Classe (Mln)	0,61 EUR	Investimento Min. Ingresso	2.500 EUR
Telefono	+ 352 250 404 2400	Domicilio	LUSSEMBURGO	Investimento Min. Successivo	1.000 EUR
Web	www.fidelity-international.com	Valuta del Fondo	EUR	T.E.R.	0,80%
Data di Partenza	16/02/2016	UCITS	Si	Spese correnti	0,80%
Nome del Gestore	Mike Riddell	Inc/Acc	Acc	Commissione di incentivo	-
Data Inizio Gestione	01/12/2024	ISIN	LU1345486143		
NAV (29/01/2026)	EUR 11,62				
Patrimonio Netto (Mln)	98,40 GBP				

(31/12/2025)