

# GAM Star Fund plc - GAM Star Japan Leaders Class Institutional Hedged CHF

Categoria Morningstar™  
**Accumulation**

Benchmark Morningstar  
Not Categorized  
Usato nel Report

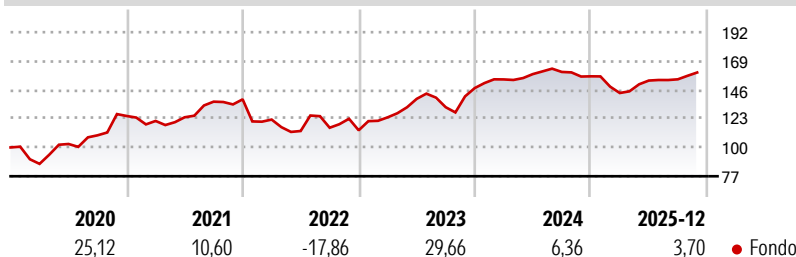
Benchmark Dichiarato  
TOPIX TR JPY

Morningstar Rating™  
Senza rating

## Obiettivo d'Investimento Dichiarato

L'obiettivo di investimento del Fondo è perseguire la crescita del capitale. Il Fondo mira a raggiungere tale obiettivo investendo principalmente in titoli azionari quotati (ovvero azioni) emessi da società con sede principale in Giappone. I

## Rendimenti



## Misure di Rischio

3Y Alpha	-	3Y Sharpe Ratio	-
3Y Beta	-	3Y Std Dev	10,57
3Y R-Squared	-	3Y Risk	-
3Y Info Ratio	-	5Y Risk	-
3Y Tracking Error	-	10Y Risk	-

## Rend. Cumulati %

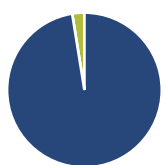
Periodo	Fondo
3-Mesi	3,96
6-Mesi	9,36
1-Anno	3,57
3-Anni Ann.ti	10,74
5-Anni Ann.ti	5,40
10-Anni Ann.ti	-

Rendimenti aggiornati al 19/12/2025

## Rendimenti

Periodo	Q1	Q2	Q3	Q4
2026	-	-	-	-
2025	-8,49	6,94	0,63	-
2024	4,69	2,74	1,11	-2,20
2023	9,14	11,88	-4,82	11,57
2022	-11,66	-7,47	2,31	-1,78

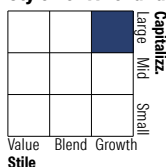
## Portafoglio 31/10/2025



## Asset Allocation %

Azioni	97,46
Obbligazioni	0,00
Liquidità	2,54
Altro	0,00

## Style Box Azionaria

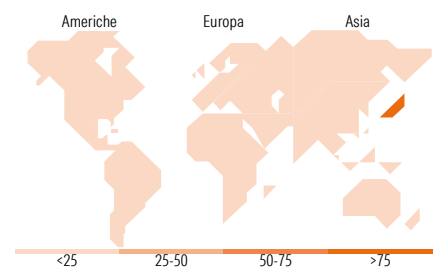


## Mkt Cap %

Stile	Fondo
Giant	27,14
Large	49,71
Medium	23,15
Small	0,00
Micro	0,00

## Capitalizzazione media di mercato

Ave Mkt Cap JPY	3.406,94
	7,42



## Titoli principali

Nome	Settore	%
Disco Corp	Industria	5,68
Tokyo Electron Ltd	Industria	5,55
Suzuki Motor Corp	Industria	5,39
Fanuc Corp	Industria	5,10
MISUMI Group Inc	Industria	4,99
ORIX Corp	Finanza	4,87
Mitsubishi UFJ Financial...	Finanza	4,76
Sumitomo Mitsui Trust Group...	Finanza	4,43
Makita Corp	Industria	4,33
Asahi Intecc Co Ltd	Industria	4,32
% Primi 10 Titoli sul Patrimonio		49,43
Numero Complessivo di Titoli Azionari		23
Numero Complessivo di Titoli Obbligazionari		0

## Distribuzione Settoriale %

Settore	Fondo
<b>Ciclico</b>	<b>27,89</b>
Materie Prime	4,25
Beni di Consumo Ciclici	9,20
Finanza	14,44
Immobiliare	-
<b>Sensibile</b>	<b>52,91</b>
Telecomunicazioni	8,25
Energia	-
Beni Industriali	19,17
Tecnologia	25,49
<b>Difensivo</b>	<b>19,20</b>
Beni Difensivi	7,46
Salute	11,73
Servizi di Pubblica Utilità	-

## Ripartizione Geografica %

Regione	Fondo
<b>America</b>	<b>0,00</b>
Stati Uniti	0,00
Canada	0,00
America Latina e Centrale	0,00
<b>Europa</b>	<b>0,00</b>
Regno Unito	0,00
Europa Occidentale - Euro	0,00
Europa Occidentale - Non Euro	0,00
Europa dell'Est	0,00
Africa	0,00
Medio Oriente	0,00
<b>Asia</b>	<b>100,00</b>
Giappone	100,00
Australasia	0,00
Asia - Paesi Sviluppati	0,00
Asia - Emergente	0,00

## Anagrafica

Società di Gestione	GAM Fund Management Limited	Patrimonio Classe (Mln)	0,02 CHF	Investimento Min. Ingresso	20.000.000 EUR
Telefono	+353 1 6093927	Domicilio	IRLANDA	Investimento Min. Successivo	-
Web	www.gam.com	Valuta del Fondo	CHF	T.E.R.	-
Data di Partenza	08/02/2016	UCITS	Si	Spese correnti	1,04%
Nome del Gestore	-	Inc/Acc	Acc	Commissione di incentivo	-
Data Inizio Gestione	24/08/2022	ISIN	IE00BD2BZR30		
NAV (19/12/2025)	CHF 23,16				
Patrimonio Netto (Mln)	5.361,37 JPY				

(31/10/2025)