

# Anima Valore Globale B

## Categoria Morningstar™

Azionari Internazionali Large Cap Value

## Benchmark Morningstar

Morningstar Global Value Target Market

Exposure NR USD

Usato nel Report

## Benchmark Dichiarato

5% BofAML Euro Trsly Bill GR EUR, 45% MSCI

World Enhanced Value NR USD, 50% MSCI

World NR EUR

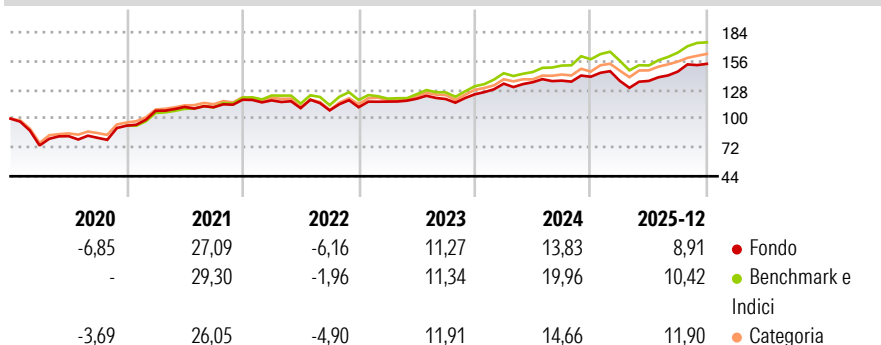
## Morningstar Rating™

★★★

### Obiettivo d'Investimento Dichiarato

Investimento principale in strumenti finanziari di natura azionaria, denominati in Euro, Dollaro e Yen. Investimento in misura residuale in strumenti finanziari non quotati e/o quotandi e in Fondi chiusi quotati. Investimento residuale in OICR aperti (OICVM e FIA aperti non riservati). Investimento in depositi bancari in misura residuale.

### Rendimenti



### Misure di Rischio


3Y Alpha	-1,33	3Y Sharpe Ratio	0,90
3Y Beta	0,92	3Y Std Dev	9,07
3Y R-Squared	90,43	3Y Risk	-Med
3Y Info Ratio	-0,78	5Y Risk	-Med
3Y Tracking Error	3,34	10Y Risk	-

Basati su Morningstar Global Value Target Market Exposure NR USD (dove applicabile)

Rend. Cumulati %	Fondo	Bmk	Cat	Rendimenti Trimestrali %	Q1	Q2	Q3	Q4
3-Mesi	3,81	4,87	5,79	2026	-	-	-	-
6-Mesi	12,47	14,11	11,38	2025	-2,83	-0,04	6,63	5,16
1-Anno	9,98	9,95	10,40	2024	8,42	1,02	1,12	2,77
3-Anni Ann.ti	10,69	13,24	12,03	2023	4,90	2,41	-0,25	3,83
5-Anni Ann.ti	10,98	13,88	11,92	2022	-0,53	-6,43	-1,99	2,86
10-Anni Ann.ti	-	-	-					

Rendimenti aggiornati al 29/01/2026

### Portafoglio 30/11/2025



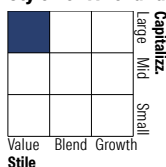
#### Asset Allocation %

- Azioni
- Obbligazioni
- Liquidità
- Altro

#### Netta

93,89  
0,00  
5,98  
0,13

#### Style Box Azionaria



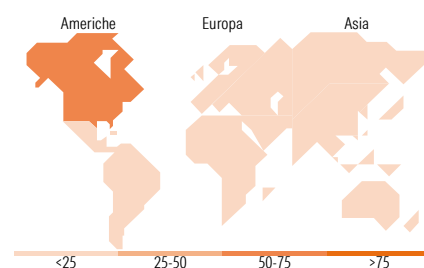
Stile

#### Mkt Cap %

Giant	43,45
Large	45,04
Medium	10,86
Small	0,65
Micro	0,01

#### Capitalizzazione media di mercato

Ave Mkt Cap EUR 167.732,45



### Titoli principali

Nome	Settore	%
NVIDIA Corp		3,62
Microsoft Corp		3,12
Apple Inc		2,84
Micron Technology Inc		2,40
Cisco Systems Inc		2,06
Amazon.com Inc		1,92
Broadcom Inc		1,66
Intel Corp		1,39
Verizon Communications Inc		1,35
Alphabet Inc Class A		1,27
% Primi 10 Titoli sul Patrimonio		21,64
Numero Complessivo di Titoli Azionari		210
Numero Complessivo di Titoli Obbligazionari		0

### Distribuzione Settoriale %

	Fondo
<b>Ciclico</b>	<b>33,16</b>
Materie Prime	5,00
Beni di Consumo Ciclici	11,05
Finanza	16,34
Immobiliare	0,77
<b>Sensibile</b>	<b>50,47</b>
Telecomunicazioni	7,73
Energia	1,81
Beni Industriali	10,84
Tecnologia	30,08
<b>Difensivo</b>	<b>16,38</b>
Beni Difensivi	3,96
Salute	10,54
Servizi di Pubblica Utilità	1,88

### Ripartizione Geografica %

	Fondo
<b>America</b>	<b>61,77</b>
Stati Uniti	61,22
Canada	0,54
America Latina e Centrale	0,00
<b>Europa</b>	<b>23,66</b>
Regno Unito	5,04
Europa Occidentale - Euro	16,17
Europa Occidentale - Non Euro	2,45
Europa dell'Est	0,00
Africa	0,00
Medio Oriente	0,00
<b>Asia</b>	<b>14,57</b>
Giappone	12,80
Australasia	0,00
Asia - Paesi Sviluppati	1,59
Asia - Emergente	0,18

### Anagrafica

Società di Gestione	Anima Sgr S.p.A	Patrimonio Classe (Mln)	69,53 EUR	Investimento Min. Ingresso	500 EUR
Telefono	+39 2 771201	(31/12/2025)		Investimento Min. Successivo	500 EUR
Web	www.animasgr.it	Domicilio	ITALIA	T.E.R.	-
Data di Partenza	19/02/2016	Valuta del Fondo	EUR	Spese correnti	2,38%
Nome del Gestore	-	UCITS	Si	Commissione di incentivo	-
Data Inizio Gestione	30/09/2025	Inc/Acc	Acc		
NAV (29/01/2026)	EUR 70,84	ISIN	IT0005158727		

# Anima Valore Globale B

Patrimonio Netto (Mln)	2.269,01 EUR
(30/11/2025)	