

# BNP PARIBAS EASY - MSCI Pacific ex Japan Min TE Track Classic CAPITALISATION

## Categoria Morningstar™

Aktion Pazifik ohne Japan

## Benchmark Morningstar

Morningstar Developed Asia Pacific ex-Japan Target Market Exposure NR USD  
Usato nel Report

## Benchmark Dichiarato

MSCI Pac ex Jpn ESG Filter Min TE NR EUR

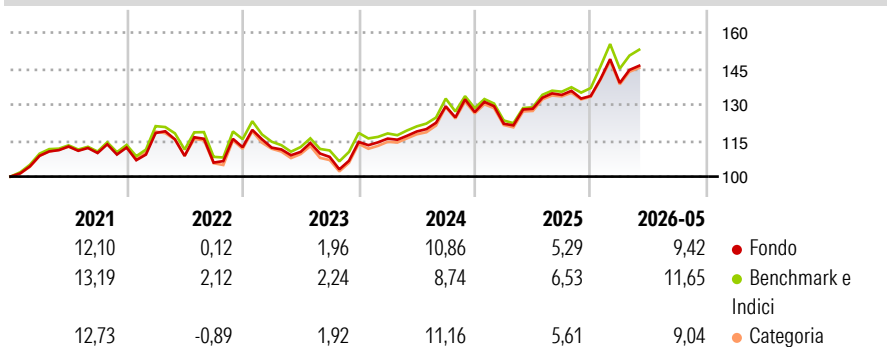
## Morningstar Rating™

★★★

### Obiettivo d'Investimento Dichiarato

The investment objective of the sub-fund is to replicate the performance of the MSCI Pacific ex Japan Select Filtered Min TE (NTR)\* index (Bloomberg: MXPJEFMT Index), including fluctuations, and to maintain the Tracking Error between the sub-fund and the index below 1%.

### Rendimenti



### Misure di Rischio

3Y Alpha	-0,92	3Y Sharpe Ratio	0,64
3Y Beta	0,99	3Y Std Dev	12,04
3Y R-Squared	98,84	3Y Risk	-Med
3Y Info Ratio	-0,75	5Y Risk	-Med
3Y Tracking Error	1,60	10Y Risk	-Med

Basati su Morningstar Developed Asia Pacific ex-Japan Target Market Exposure NR USD (dove applicabile)

### Rend. Cumulati %

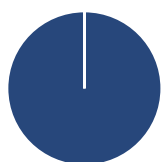
	Fondo	Bmk	Cat
3-Mesi	3,38	3,32	3,50
6-Mesi	10,15	12,12	10,45
1-Anno	14,89	19,26	16,30
3-Anni Ann.ti	9,57	10,46	10,32
5-Anni Ann.ti	5,46	6,28	5,87
10-Anni Ann.ti	6,81	8,01	7,79

Rendimenti aggiornati al 22/06/2026

### Rendimenti

Trimestrali %	Q1	Q2	Q3	Q4
2026	4,06	-	-	-
2025	-3,83	5,10	4,52	-0,33
2024	1,21	2,56	8,83	-1,87
2023	-0,15	-1,58	-1,91	5,77
2022	5,42	-8,09	-2,57	6,06

### Portafoglio 18/06/2026



#### Asset Allocation %

- Azioni
- Obbligazioni
- Liquidità
- Altro

#### Netta

Azioni	100,00
Obbligazioni	0,00
Liquidità	0,00
Altro	0,00

#### Style Box Azionaria

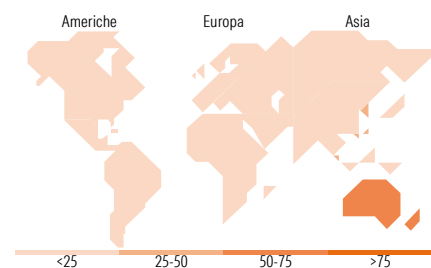


#### Mkt Cap %

Giant	59,84
Large	33,86
Medium	6,30
Small	0,00
Micro	0,00

#### Capitalizzazione media di mercato

Ave Mkt Cap EUR	45.989,6
	5



### Titoli principali

Nome	Settore	%
BHP Group Ltd	Industria	9,80
Commonwealth Bank of Australia	Banca	8,83
DBS Group Holdings Ltd	Banca	5,14
AIA Group Ltd	Assicurazione	4,69
Westpac Banking Corp	Banca	3,99
National Australia Bank Ltd	Banca	3,81
ANZ Group Holdings Ltd	Banca	3,39
Macquarie Group Ltd	Banca	3,12
Oversea-Chinese Banking Corp...	Banca	3,11
Wesfarmers Ltd	Retail	3,02
% Primi 10 Titoli sul Patrimonio		48,91
Numero Complessivo di Titoli Azionari		86
Numero Complessivo di Titoli Obbligazionari		0

### Distribuzione Settoriale %

	Fondo
<b>Ciclico</b>	<b>77,50</b>
Materie Prime	15,31
Beni di Consumo Ciclici	6,81
Finanza	48,46
Immobiliare	6,92
<b>Sensibile</b>	<b>13,75</b>
Telecomunicazioni	2,90
Energia	1,72
Beni Industriali	8,13
Tecnologia	1,00
<b>Difensivo</b>	<b>8,76</b>
Beni Difensivi	2,05
Salute	3,52
Servizi di Pubblica Utilità	3,19

### Ripartizione Geografica %

	Fondo
<b>America</b>	<b>0,00</b>
Stati Uniti	0,00
Canada	0,00
America Latina e Centrale	0,00
<b>Europa</b>	<b>0,38</b>
Regno Unito	0,13
Europa Occidentale - Euro	0,26
Europa Occidentale - Non Euro	0,00
Europa dell'Est	0,00
Africa	0,00
Medio Oriente	0,00
<b>Asia</b>	<b>99,62</b>
Giappone	0,00
Australasia	67,27
Asia - Paesi Sviluppati	30,46
Asia - Emergente	1,88

### Anagrafica

Società di Gestione	BNP Paribas Asset Management Luxembourg	Patrimonio Classe (Mln)	0,01 EUR	Investimento Min. Ingresso	-
Telefono	+352 2646 3017	(22/06/2026)		Investimento Min. Successivo	-
Web	www.bnpparibas-am.com	Domicilio	LUSSEMBURGO	T.E.R.	-
Data di Partenza	19/02/2016	Valuta del Fondo	EUR	Spese correnti	0,70%
Nome del Gestore	Jean-Claude Leveque	UCITS	Si	Commissione di incentivo	-
Data Inizio Gestione	19/02/2016	Inc/Acc	Acc		
NAV (22/06/2026)	EUR 324,32	ISIN	LU1291105382		

See disclosures for more details

© 2026 Morningstar Italia. Tutti i diritti sono riservati. Le informazioni qui contenute: (1) sono proprietà di Morningstar, (2) non possono essere copiate, (3) non costituiscono consiglio di investimento; (4) sono fornite con scopi informativi; (5) sono ritenute attendibili da Morningstar che, pertanto, ne garantisce il maggior grado di accuratezza e completezza possibile, fatto salvo il caso in cui queste Le siano state fornite in modo errato e/o non completo dalle relative società prodotte; (6) sono estratte dai dati del fondo disponibili e riferiti a date temporali diverse. Morningstar non è responsabile per qualunque danno o perdita derivante da qualunque uso delle informazioni e chi visiona tali informazioni sarà responsabile dell'uso che andrà a farne. Non vi è naturalmente garanzia alcuna che i risultati del passato trovino un riscontro nel futuro.

# BNP PARIBAS EASY - MSCI Pacific ex Japan Min TE Track Classic CAPITALISATION

Patrimonio Netto (Mln)

548,64 EUR

(18/06/2026)

[See disclosures for more details](#)

© 2026 Morningstar Italia. Tutti i diritti sono riservati. Le informazioni qui contenute: (1) sono proprietà di Morningstar, (2) non possono essere copiate, (3) non costituiscono consiglio di investimento; (4) sono fornite con scopi informativi; (5) sono ritenute attendibili da Morningstar che, pertanto, ne garantisce il maggior grado di accuratezza e completezza possibile, fatto salvo il caso in cui queste Le siano state fornite in modo errato e/o non completo dalle relative società prodotte; (6) sono estratte dai dati del fondo disponibili e riferiti a date temporali diverse. Morningstar non è responsabile per qualunque danno o perdita derivante da qualunque uso delle informazioni e chi visiona tali informazioni sarà responsabile dell'uso che andrà a farne. Non vi è naturalmente garanzia alcuna che i risultati del passato trovino un riscontro nel futuro.

