

Comgest Growth Japan EUR R Dis

Categoria Morningstar™
Category_EUCA001031

Benchmark Morningstar
Morningstar Japan Growth Target Market
Exposure NR JPY
Usato nel Report

Benchmark Dichiarato
TOPIX NR JPY

Morningstar Rating™
★

Obiettivo d'Investimento Dichiarato

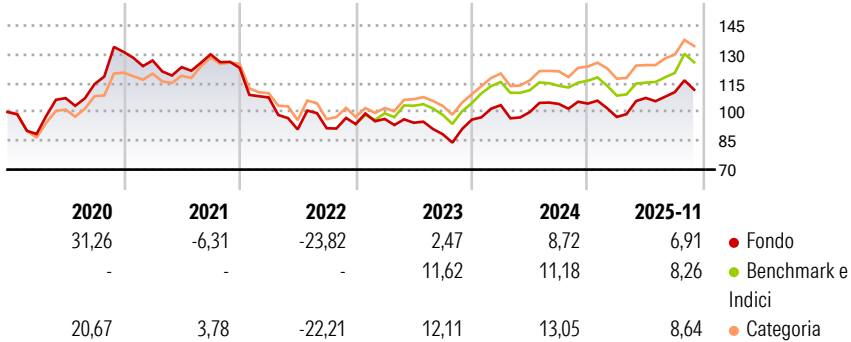
L'obiettivo del Fondo è aumentare il proprio valore (crescita del capitale) nel lungo periodo. Il Fondo mira a conseguire tale obiettivo investendo in un portafoglio di società a elevata qualità e crescita a lungo termine. Il Fondo investirà almeno il 51% del proprio patrimonio in azioni e azioni privilegiate. Il Fondo investirà almeno due terzi del proprio patrimonio in titoli emessi da società quotate o negoziate su mercati regolamentati, aventi sede legale od operanti prevalentemente in Giappone, o in titoli emessi o garantiti dal governo giapponese.

Misure di Rischio

3Y Alpha	-1,43	3Y Sharpe Ratio	0,20
3Y Beta	0,88	3Y Std Dev	13,07
3Y R-Squared	85,45	3Y Risk	Med
3Y Info Ratio	-0,72	5Y Risk	Med
3Y Tracking Error	5,22	10Y Risk	-

Basati su Morningstar Japan Growth Target Market Exposure NR JPY (dove applicabile)

Rendimenti



Rend. Cumulati %

	Fondo	Bmk	Cat
3-Mesi	8,15	6,98	4,29
6-Mesi	8,88	11,62	8,58
1-Anno	5,41	5,83	4,80
3-Anni Ann.ti	5,25	8,51	8,84
5-Anni Ann.ti	-2,56	2,31	2,51
10-Anni Ann.ti	-	-	-

Rendimenti aggiornati al 04/12/2025

Rendimenti

	Q1	Q2	Q3	Q4
2025	-6,66	10,15	2,82	-
2024	7,88	-3,53	4,28	0,17
2023	2,85	-2,03	-6,32	8,56
2022	-12,53	-15,48	0,69	2,33
2021	-3,39	-2,74	5,42	-5,41

Portafoglio 30/11/2025

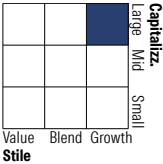


Asset Allocation %

- Azioni
- Obbligazioni
- Liquidità
- Altro

Netta	97,12
	0,00
	2,88
	0,00

Style Box Azionaria

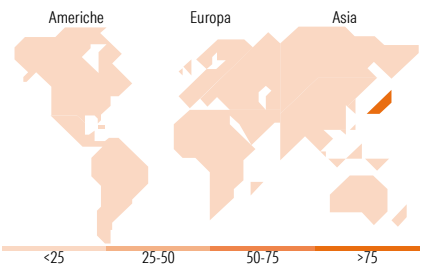


Mkt Cap %

Giant	35,82
Large	42,67
Medium	21,51
Small	0,00
Micro	0,00

Capitalizzazione media di mercato

Ave Mkt Cap JPY	3.945,82
	5,75



Titoli principali

Nome	Settore	%
Fast Retailing Co Ltd	🛒	4,70
Dexerials Corp	🏢	3,70
Daifuku Co Ltd	⚙️	3,62
Hoya Corp	🔬	3,50
Lasertec Corp	🏢	3,49
Sony Group Corp	🏢	3,41
Dai-ichi Life Holdings Inc	🏠	3,40
Suzuki Motor Corp	🚗	3,34
GMO Payment Gateway Inc	🏢	3,30
Mitsubishi Heavy Industries...	⚙️	3,09
% Primi 10 Titoli sul Patrimonio		35,54
Numero Complessivo di Titoli Azionari		41
Numero Complessivo di Titoli Obbligazionari		0

Distribuzione Settoriale %

🔄 Ciclico	30,20
🏠 Materie Prime	3,04
🛒 Beni di Consumo Ciclici	14,66
🏦 Finanza	10,25
🏠 Immobiliare	2,26
📡 Sensibile	51,09
📡 Telecomunicazioni	7,34
🔥 Energia	-
⚙️ Beni Industriali	13,08
💻 Tecnologia	30,67
🛡️ Difensivo	18,71
🛒 Beni Difensivi	10,19
🏥 Salute	8,51
💡 Servizi di Pubblica Utilità	-

Ripartizione Geografica %

America	0,00
Stati Uniti	0,00
Canada	0,00
America Latina e Centrale	0,00
Europa	0,00
Regno Unito	0,00
Europa Occidentale - Euro	0,00
Europa Occidentale - Non Euro	0,00
Europa dell'Est	0,00
Africa	0,00
Medio Oriente	0,00
Asia	100,00
Giappone	100,00
Australasia	0,00
Asia - Paesi Sviluppati	0,00
Asia - Emergente	0,00

Anagrafica

Società di Gestione	Comgest Asset Management Intl Ltd	Patrimonio Classe (Mln)	5,49 EUR	Investimento Min. Ingresso	10 EUR
Telefono	-	(04/12/2025)	-	Investimento Min. Successivo	-
Web	-	Domicilio	IRLANDA	T.E.R.	1,78%
Data di Partenza	11/02/2016	Valuta del Fondo	EUR	Spese correnti	1,79%
Nome del Gestore	Chantana Ward	UCITS	Si	Commissione di incentivo	-
	Richard Kaye	Inc/Acc	Inc		
		ISIN	IE00BYNFH318		
Data Inizio Gestione	30/04/2013				
NAV (04/12/2025)	EUR 12,87				

Comgest Growth Japan EUR R Dis

Patrimonio Netto (Mln)	116.221,12 JPY
(30/11/2025)	