

BNP Paribas Easy MSCI Japan Min TE ex CW Track Privilege Cap

Categoria Morningstar™

Azionari Giappone Large Cap

Benchmark Morningstar

Morningstar Japan Target Market Exposure

NR JPY

Usato nel Report

Benchmark Dichiarato

MSCI Japan ESG Filtered Min TE NR EUR

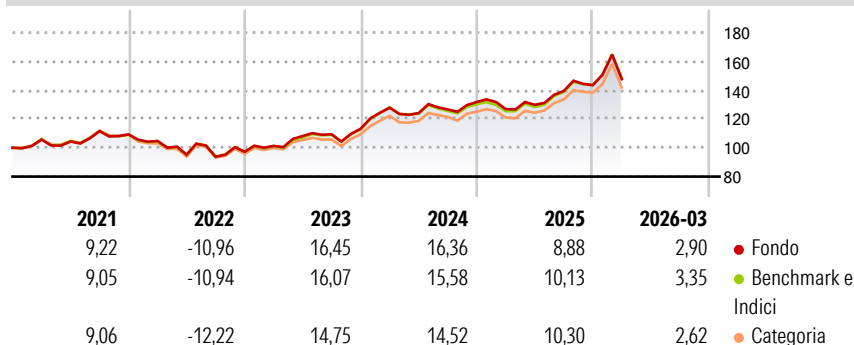
Morningstar Rating™

★★★★

Obiettivo d'Investimento Dichiarato

The investment objective of the sub-fund is to replicate the performance of the MSCI Japan Select Filtered Min TE (NTR)* index (Bloomberg: MXJPEFMT Index), including fluctuations, and to maintain the Tracking Error between the sub-fund and the index below 1%.

Rendimenti



Misure di Rischio

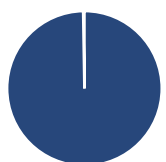
3Y Alpha	0,00	3Y Sharpe Ratio	0,82
3Y Beta	0,99	3Y Std Dev	12,82
3Y R-Squared	99,47	3Y Risk	Med
3Y Info Ratio	-0,26	5Y Risk	Med
3Y Tracking Error	1,01	10Y Risk	-Med

Basati su Morningstar Japan Target Market Exposure NR JPY (dove applicabile)

Rend. Cumulati %	Fondo	Bmk	Cat	Rendimenti Trimestrali %	Q1	Q2	Q3	Q4
3-Mesi	1,12	2,47	2,60	2026	2,90	-	-	-
6-Mesi	11,61	12,85	12,64	2025	-3,75	2,36	7,39	2,91
1-Anno	31,19	35,80	34,92	2024	12,80	-2,86	2,06	4,04
3-Anni Ann.ti	15,92	16,50	15,51	2023	4,19	6,70	1,15	3,55
5-Anni Ann.ti	8,17	8,40	7,75	2022	-4,10	-9,10	-1,52	3,73
10-Anni Ann.ti	8,31	8,47	8,46					

Rendimenti aggiornati al 15/04/2026

Portafoglio 13/04/2026



Asset Allocation %

- Azioni
- Obbligazioni
- Liquidità
- Altro

Netta

99,74
0,00
0,26
0,00

Style Box Azionaria

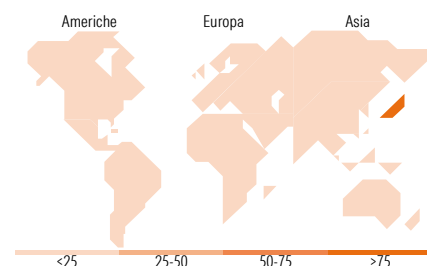


Mkt Cap %

Fondo
Giant 56,57
Large 38,45
Medium 4,98
Small 0,00
Micro 0,00

Capitalizzazione media di mercato

Fondo
Ave Mkt Cap EUR 42.027,29



Titoli principali

Nome	Settore	%
Mitsubishi UFJ Financial...	Finanza	4,10
Toyota Motor Corp	Beni di Consumo Ciclici	3,85
Hitachi Ltd	Industria	2,96
Sumitomo Mitsui Financial...	Finanza	2,89
Sony Group Corp	Beni di Consumo Ciclici	2,74
Tokyo Electron Ltd	Industria	2,59
Advantest Corp	Industria	2,47
Mizuho Financial Group Inc	Finanza	2,32
Mitsubishi Corp	Industria	2,16
Mitsui & Co Ltd	Finanza	2,09
% Primi 10 Titoli sul Patrimonio		28,17
Numero Complessivo di Titoli Azionari		159
Numero Complessivo di Titoli Obbligazionari		0

Distribuzione Settoriale %

Settore	Fondo
Ciclico	36,92
Materie Prime	2,46
Beni di Consumo Ciclici	12,89
Finanza	19,23
Immobiliare	2,34
Sensibile	52,58
Telecomunicazioni	7,63
Energia	0,49
Beni Industriali	26,53
Tecnologia	17,92
Difensivo	10,50
Beni Difensivi	2,96
Salute	6,89
Servizi di Pubblica Utilità	0,66

Ripartizione Geografica %

Regione	Fondo
America	0,00
Stati Uniti	0,00
Canada	0,00
America Latina e Centrale	0,00
Europa	0,00
Regno Unito	0,00
Europa Occidentale - Euro	0,00
Europa Occidentale - Non Euro	0,00
Europa dell'Est	0,00
Africa	0,00
Medio Oriente	0,00
Asia	100,00
Giappone	100,00
Australasia	0,00
Asia - Paesi Sviluppati	0,00
Asia - Emergente	0,00

Anagrafica

Società di Gestione	BNP Paribas Asset Management Luxembourg	Patrimonio Classe (Mln)	29,18 EUR	Investimento Min. Ingresso	100.000 EUR
Telefono	+352 2646 3017	(15/04/2026)		Investimento Min. Successivo	-
Web	www.bnpparibas-am.com	Domicilio	LUSSEMBURGO	T.E.R.	-
Data di Partenza	26/02/2016	Valuta del Fondo	EUR	Spese correnti	0,15%
Nome del Gestore	Jean-Claude Leveque	UCITS	Si	Commissione di incentivo	-
Data Inizio Gestione	26/02/2016	Inc/Acc	Acc		
NAV (15/04/2026)	EUR 2.039,35	ISIN	LU1291102108		

BNP Paribas Easy MSCI Japan Min TE ex CW Track Privilege Cap

Patrimonio Netto (Mln) 2.245,18 EUR

(13/04/2026)