BlackRock Global Funds - Euro Corporate Bond Fund I2

Categoria Morningstar™	Benchmark Morningstar	Benchmark Dichiarato	Morningstar Rating™
Obbligazionari Corporate EUR	Morningstar Eurozone Corporate Bond GR EUR Usato nel Report	ICE BofA Euro Corporate TR EUR	★★★

Obiettivo d'Investimento Dichiarato

Mira a massimizzare il rendimento, investendo almeno il 70% del patrimonio in titoli societari a reddito fisso investment grade denominati in Euro. L'esposizione al rischio valutario viene gestita in maniera flessibile.

Rendimenti

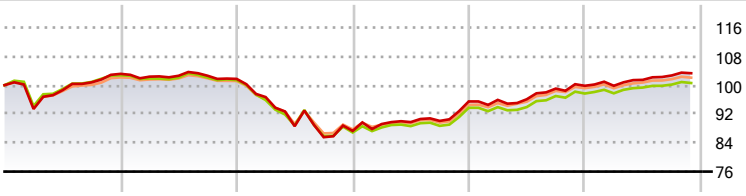

2020	2021	2022	2023	2024	2025-11	
3,13	-1,35	-14,20	9,37	4,56	3,49	Fondo
2,73	-1,30	-14,34	7,91	4,22	-	Benchmark e Indici
2,15	-0,97	-13,37	7,72	4,57	3,01	Categoria

Misure di Rischio

3Y Alpha	0,70	3Y Sharpe Ratio	0,56
3Y Beta	1,07	3Y Std Dev	3,95
3Y R-Squared	97,38	3Y Risk	Alto
3Y Info Ratio	1,20	5Y Risk	+Med
3Y Tracking Error	0,68	10Y Risk	-

Basati su Morningstar Eurozone Corporate Bond GR EUR (dove applicabile)

Rend. Cumulati %	Fondo	Bmk	Cat
3-Mesi	0,94	0,78	0,70
6-Mesi	2,06	1,45	1,82
1-Anno	3,22	2,45	2,88
3-Anni Ann.ti	5,25	4,37	4,78
5-Anni Ann.ti	0,08	-0,40	-0,02
10-Anni Ann.ti	-	-	-

Rendimenti aggiornati al 28/11/2025

Rendimenti Trimestrali %	Q1	Q2	Q3	Q4
2025	0,00	1,66	1,20	-
2024	0,46	0,18	3,08	0,79
2023	2,19	0,59	0,39	5,99
2022	-4,96	-8,37	-3,44	2,03
2021	-0,76	0,26	0,00	-0,85

Portafoglio 31/10/2025

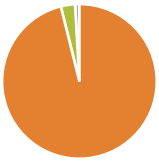

Asset Allocation %	Netta
Azioni	0,00
Obbligazioni	96,12
Liquidità	2,97
Altro	0,91

Fixed Income Style Box™

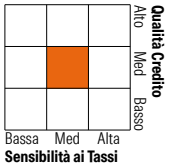

	Fondo
Duration Effettiva	4,81
Maturity effettiva	14,44
Qualità Credito Media	BBB

Credit Quality %	Fondo	Credit Quality %	Fondo
AAA	0,73	BBB	45,83
AA	5,59	BB	10,38
A	35,64	B	0,59
		Below B	0,13
		Not Rated	1,09

Titoli principali

Nome	Settore	%
Blk Ics Eur As Liq...	—	3,66
BEIGNET INVESTOR LLC 144A...	—	2,06
Kvika Banki Hf. 4.5%	—	1,57
BP Capital Markets PLC 3.25%	—	1,31
EP Infrastructure AS 1.82%	—	1,30
Axa SA 5.12%	—	1,16
Veolia Environnement S.A....	—	1,13
INFRASTRUTTURE WIRELESS...	—	1,12
Deutsche Bank AG 2.62%	—	1,08
NatWest Group PLC 2.1%	—	1,08
% Primi 10 Titoli sul Patrimonio		15,48
Numero Complessivo di Titoli Azionari		2
Numero Complessivo di Titoli Obbligazionari		511

Fixed Income Sector Weightings %	Fondo
Governativo	4,61
Societario	90,86
Cartolarizzazioni	1,64
Enti Locali	0,00
Liquidità ed equivalenti	3,04
Derivati	-0,15

Coupon Range %	Fondo
0 coupon	0,30
Da 0 a 4 cedole	63,18
Da 4 a 6 cedole	26,23
Da 6 a 8 cedole	8,40
Da 8 a 10 cedole	1,07
Da 10 a 12 cedole	0,02
Oltre 12 cedole	0,81

Scadenze %	Fondo
da 1 a 3	11,80
da 3 a 5	14,11
da 5 a 7	26,91
da 7 a 10	16,39
da 10 a 15	3,87
da 15 a 20	2,66
da 20 a 30	7,90
oltre 30	15,58

Anagrafica

Società di Gestione	BlackRock (Luxembourg) SA
Telefono	+44 20 77433000
Web	www.blackrock.com
Data di Partenza	02/03/2016
Nome del Gestore	-
Data Inizio Gestione	01/10/2021
NAV (28/11/2025)	EUR 11,87
Patrimonio Netto (MIn) (31/10/2025)	2.140,74 EUR
Patrimonio Classe (MIn) (28/11/2025)	825,01 EUR
Domicilio	LUSSEMBURGO
Valuta del Fondo	EUR
UCITS	Si
Inc/Acc	Acc
ISIN	LU1373033965
Investimento Min. Ingresso	10.000.000 EUR
Investimento Min. Successivo	1.000 USD
T.E.R.	0,46%
Spese correnti	0,45%
Commissione di incentivo	-

© 2025 Morningstar Italia. Tutti i diritti sono riservati. Le informazioni qui contenute: (1) sono proprietà di Morningstar, (2) non possono essere copiate, (3) non costituiscono consiglio di investimento; (4) sono fornite con scopi informativi; (5) sono ritenute attendibili da Morningstar che, pertanto, ne garantisce il maggior grado di accuratezza e completezza possibile, fatto salvo il caso in cui queste Le siano state fornite in modo errato e/o non completo dalle relative società prodotto; (6) sono estratte dai dati del fondo disponibili e riferiti a date temporali diverse. Morningstar non è responsabile per qualunque danno o perdita derivante da qualunque uso delle informazioni e chi visiona tali informazioni sarà responsabile dell'uso che andrà a farne. Non vi è naturalmente garanzia alcuna che i risultati del passato trovino un riscontro nel futuro.