

Allspring (Lux) Worldwide Fund - Emerging Markets Equity Income Fund I USD

Categoria Morningstar™
Inc Iri Paesi Emergenti

Benchmark Morningstar
 Morningstar Emerging Markets Target
 Market Exposure NR USD
 Usato nel Report

Benchmark Dichiarato
 MSCI EM NR USD

Morningstar Rating™
 ★★★★★

Obiettivo d'Investimento Dichiarato

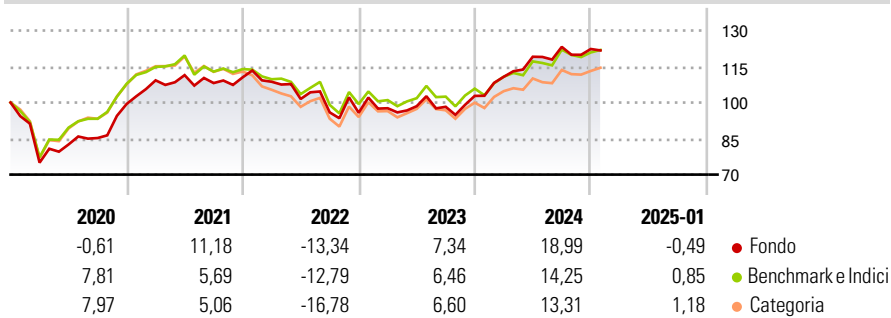
The Sub-Fund seeks long-term capital appreciation and current income. It is a high-risk vehicle that may be suitable for investors who are seeking long-term capital appreciation and current income offered through investment in equities and who are prepared to experience higher levels of volatility in pursuit of higher returns. The Sub-Fund promotes environmental and social characteristics but does not have a sustainable investment objective.

Misure di Rischio

3Y Alpha	0,12	3Y Sharpe Ratio	0,07
3Y Beta	1,00	3Y Std Dev	13,16
3Y R-Squared	95,86	3Y Risk	Med
3Y Info Ratio	0,01	5Y Risk	Med
3Y Tracking Error	3,49	10Y Risk	-

Basati su Morningstar Emerging Markets Target Market Exposure NR USD (dove applicabile)

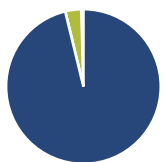
Rendimenti



Rend. Cumulati %	Fondo	Bmk	Cat	Rendimenti Trimestrali %	Q1	Q2	Q3	Q4
3-Mesi	1,36	1,34	2,26	2025	-	-	-	-
6-Mesi	7,41	7,87	9,03	2025	-	-	-	-
1-Anno	16,52	16,27	15,96	2024	7,74	7,54	3,46	-0,73
3-Anni Ann.ti	3,35	2,66	1,53	2023	1,96	0,87	-0,25	4,63
5-Anni Ann.ti	4,75	4,22	3,46	2022	-1,66	-6,61	-5,48	-0,18
10-Anni Ann.ti	-	-	-	2021	9,92	1,98	-2,95	2,19

Rendimenti aggiornati al 04/02/2025

Portafoglio 31/12/2024



Asset Allocation %	Netta
Azioni	96,20
Obbligazioni	0,00
Liquidità	3,35
Altro	0,44

Style Box

Azionaria

Style	Value	Blend	Growth
Large			
Mid			
Small			

Capitalizzazione

media di mercato

Ave Mkt Cap USD

36.067,2

9

Mkt Cap %

Fondo

Giant

51,43

Large

35,24

Medium

13,32

Small

0,00

Micro

0,00

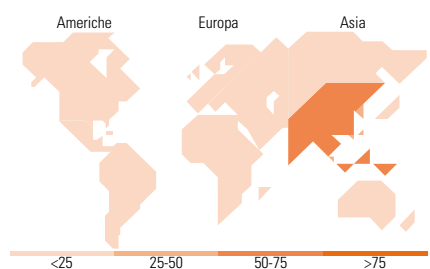
Capitalizzazione

media di mercato

Ave Mkt Cap USD

36.067,2

9



Titoli principali

Nome	Settore	%
Taiwan Semiconductor...		9,12
Tencent Holdings Ltd		5,65
Alibaba Group Holding Ltd...		3,08
Infosys Ltd ADR		2,24
360 One Wam Ltd Ordinary...		1,79
Samsung Electronics Co Ltd...		1,53
Power Grid Corp Of India Ltd		1,51
Embassy Office Parks REIT		1,50
Samsung Electronics Co Ltd		1,49
MediaTek Inc		1,47
% Primi 10 Titoli sul Patrimonio		29,36
Numero Complessivo di Titoli Azionari		103
Numero Complessivo di Titoli Obbligazionari		0

Distribuzione Settoriale %

Distribuzione Settoriale %	Fondo
Ciclico	42,32
Materie Prime	1,81
Beni di Consumo Ciclici	12,16
Finanza	21,88
Immobiliare	6,47
Sensibile	45,18
Telecomunicazioni	10,44
Energia	1,37
Beni Industriali	7,00
Tecnologia	26,38
Difensivo	12,49
Beni Difensivi	3,77
Salute	3,13
Servizi di Pubblica Utilità	5,59

Ripartizione Geografica %

Ripartizione Geografica %	Fondo
America	6,78
Stati Uniti	0,59
Canada	0,00
America Latina e Centrale	6,19
Europa	12,45
Regno Unito	0,00
Europa Occidentale - Euro	0,53
Europa Occidentale - Non Euro	0,00
Europa dell'Est	2,14
Africa	4,59
Medio Oriente	5,19
Asia	80,77
Giappone	0,00
Australasia	0,00
Asia - Paesi Sviluppati	30,18
Asia - Emergente	50,59

Anagrafica

Società di Gestione	Allspring Global Investments	Patrimonio Classe (Mln)	10,98 USD	Investimento Min. Ingresso	1.000.000 USD
Telefono	1-833-568-4255	(04/02/2025)		Investimento Min. Successivo	-
Web	www.allspringglobal.com	Domicilio	LUSSEMBURGO	T.E.R.	1,15%
Data di Partenza	29/02/2016	Valuta del Fondo	USD	Spese correnti	1,25%
Nome del Gestore	-	UCITS	Si	Commissione di incentivo	-
Data Inizio Gestione	29/06/2012	Inc/Acc	Inc		
NAV (04/02/2025)	USD 131,30	ISIN	LU1366334651		
Patrimonio Netto (Mln)	111,70 USD				

(31/12/2024)

© 2025 Morningstar Italia. Tutti i diritti sono riservati. Le informazioni qui contenute: (1) sono proprietà di Morningstar, (2) non possono essere copiate, (3) non costituiscono consiglio di investimento; (4) sono fornite con scopi informativi; (5) sono ritenute attendibili da Morningstar che, pertanto, ne garantisce il maggior grado di accuratezza e completezza possibile, fatto salvo il caso in cui queste Le siano state fornite in modo errato e/o non completo dalle relative società prodotte; (6) sono estratte dai dati del fondo disponibili e riferiti a date temporali diverse. Morningstar non è responsabile per qualunque danno o perdita derivante da qualunque uso delle informazioni e chi visiona tali informazioni sarà responsabile dell'uso che andrà a farne. Non vi è naturalmente garanzia alcuna che i risultati del passato trovino un riscontro nel futuro.

MORNINGSTAR®