

# Sycomore Sélection Responsable A

## Categoria Morningstar™

Azionari Area Euro Large Cap

## Benchmark Morningstar

Morningstar Developed Eurozone Target

Market Exposure NR EUR

Usato nel Report

## Benchmark Dichiarato

EURO STOXX NR EUR

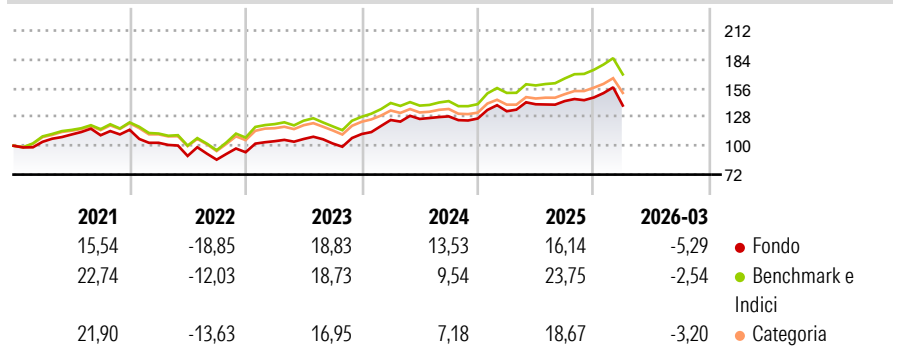
## Morningstar Rating™

★★

### Obiettivo d'Investimento Dichiarato

The Fund aims to outperform the Euro Stoxx Total Return index over a minimum investment period of five years.

### Rendimenti



### Misure di Rischio

3Y Alpha	-2,06	3Y Sharpe Ratio	0,59
3Y Beta	1,06	3Y Std Dev	12,61
3Y R-Squared	94,07	3Y Risk	+Med
3Y Info Ratio	-0,58	5Y Risk	+Med
3Y Tracking Error	3,14	10Y Risk	-Med

Basati su Morningstar Developed Eurozone Target Market Exposure NREUR (dove applicabile)

### Rend. Cumulati %

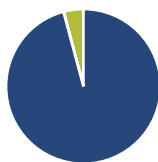
	Fondo	Bmk	Cat
3-Mesi	-1,17	1,27	0,79
6-Mesi	4,50	9,48	7,73
1-Anno	17,77	27,41	23,12
3-Anni Ann.ti	12,55	14,02	10,87
5-Anni Ann.ti	7,31	10,46	7,73
10-Anni Ann.ti	6,73	9,27	7,25

Rendimenti aggiornati al 14/04/2026

### Rendimenti

	Q1	Q2	Q3	Q4
2026	-5,29	-	-	-
2025	5,62	5,04	2,24	2,39
2024	12,24	0,83	1,98	-1,64
2023	11,40	2,07	-4,10	8,97
2022	-10,94	-12,42	-4,00	8,37

### Portafoglio 31/03/2026



#### Asset Allocation %

- Azioni
- Obbligazioni
- Liquidità
- Altro

#### Netta

Azioni	95,83
Obbligazioni	0,08
Liquidità	4,06
Altro	0,03

#### Style Box Azionaria

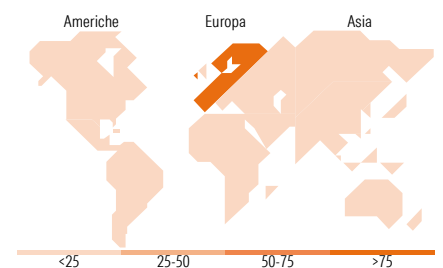


#### Mkt Cap %

Giant	59,46
Large	32,58
Medium	7,17
Small	0,79
Micro	0,00

#### Capitalizzazione media di mercato

Ave Mkt Cap EUR	73.406,59
-----------------	-----------



### Titoli principali

Nome	Settore	%
ASML Holding NV	🏭	8,29
Bureau Veritas SA	⚙️	4,42
BNP Paribas Act. Cat.A	🏦	4,30
SAP SE	💻	4,28
Allianz SE	🏠	4,21
Schneider Electric SE	⚙️	3,29
Deutsche Telekom AG	📶	2,98
Siemens Energy AG Ordinary...	⚙️	2,61
Siemens AG	⚙️	2,57
Essilorluxottica	👓	2,56
% Primi 10 Titoli sul Patrimonio		39,51
Numero Complessivo di Titoli Azionari		50
Numero Complessivo di Titoli Obbligazionari		0

### Distribuzione Settoriale %

	Fondo
<b>Ciclico</b>	<b>35,60</b>
Materie Prime	3,53
Beni di Consumo Ciclici	8,72
Finanza	21,18
Immobiliare	2,16
<b>Sensibile</b>	<b>50,29</b>
Telecomunicazioni	4,20
Energia	-
Beni Industriali	28,43
Tecnologia	17,65
<b>Difensivo</b>	<b>14,12</b>
Beni Difensivi	2,77
Salute	6,75
Servizi di Pubblica Utilità	4,59

### Ripartizione Geografica %

	Fondo
<b>America</b>	<b>0,00</b>
Stati Uniti	0,00
Canada	0,00
America Latina e Centrale	0,00
<b>Europa</b>	<b>100,00</b>
Regno Unito	0,00
Europa Occidentale - Euro	98,63
Europa Occidentale - Non Euro	1,37
Europa dell'Est	0,00
Africa	0,00
Medio Oriente	0,00
<b>Asia</b>	<b>0,00</b>
Giappone	0,00
Australasia	0,00
Asia - Paesi Sviluppati	0,00
Asia - Emergente	0,00

### Anagrafica

Società di Gestione	Sycomore Asset Management	Patrimonio Classe (Mln)	76,91 EUR	Investimento Min. Ingresso	100 EUR
Telefono	+33 1 44401600	(13/04/2026)		Investimento Min. Successivo	100 EUR
Web	www.sycomore-am.com	Domicilio	FRANCIA	T.E.R.	1,51%
Data di Partenza	08/02/2016	Valuta del Fondo	EUR	Spese correnti	1,50%
Nome del Gestore	-	UCITS	Si	Commissione di incentivo	15,00%
Data Inizio Gestione	01/04/2022	Inc/Acc	Acc		
NAV (14/04/2026)	EUR 210,66	ISIN	FR0013076452		

# Sycomore Sélection Responsable A

Patrimonio Netto (Mln) 1.071,41 EUR

(31/03/2026)