

Lord Abbett Global Funds I plc - Lord Abbett Innovation Growth Fund A USD

Categoria Morningstar™

Azionari USA Large Cap Growth

Benchmark Morningstar

Morningstar US Large-Mid Cap Broad

Growth NR USD

Usato nel Report

Benchmark Dichiarato

Russell 1000 Growth TR USD

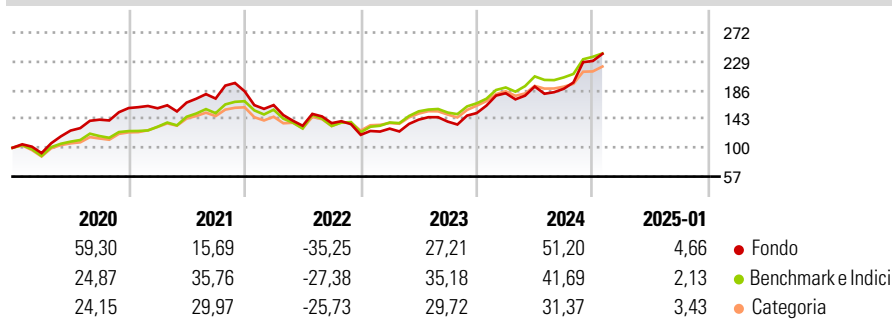
Morningstar Rating™

★★★

Obiettivo d'Investimento Dichiarato

The investment objective of the Fund is to seek capital appreciation.

Rendimenti



Misure di Rischio

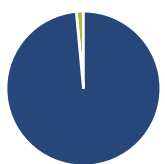
3Y Alpha	-1,66	3Y Sharpe Ratio	0,60
3Y Beta	1,02	3Y Std Dev	21,49
3Y R-Squared	91,21	3Y Risk	+Med
3Y Info Ratio	-0,29	5Y Risk	+Med
3Y Tracking Error	6,50	10Y Risk	-

Basati su Morningstar US Large-Mid Cap Broad Growth NR USD (dove applicabile)

Rend. Cumulati %	Fondo	Bmk	Cat	Rendimenti Trimestrali %	Q1	Q2	Q3	Q4
3-Mesi	24,07	14,53	13,34	2025	-	-	-	-
6-Mesi	43,90	26,46	23,02	2025	-	-	-	-
1-Anno	42,12	33,96	28,44	2024	19,53	5,52	-1,75	22,01
3-Anni Ann.ti	14,86	16,81	13,89	2023	7,72	10,49	-2,10	9,18
5-Anni Ann.ti	17,28	17,67	14,58	2022	-11,16	-18,85	2,93	-12,74
10-Anni Ann.ti	-	-	-	2021	-0,20	5,33	3,58	6,25

Rendimenti aggiornati al 04/02/2025

Portafoglio 31/12/2024



Asset Allocation %	Netta
● Azioni	98,51
● Obbligazioni	0,00
● Liquidità	1,49
● Altro	0,00

Style Box

Azionaria

Capitalizzazione	Value	Blend	Growth
Large			
Mid			
Small			

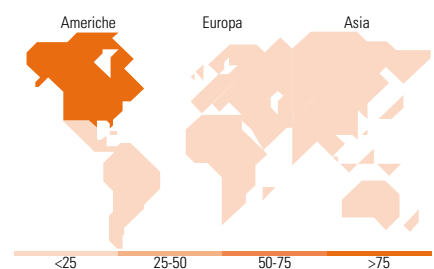
Style

Mkt Cap %

Fondo	Fondo
Giant	43,34
Large	23,91
Medium	29,29
Small	3,46
Micro	0,00

Capitalizzazione media di mercato

Fondo	Fondo
Ave Mkt Cap USD	217.854,96



Titoli principali

Nome	Settore	%
NVIDIA Corp	📄	8,59
Amazon.com Inc	📄	5,35
Microsoft Corp	📄	3,88
Alphabet Inc Class A	📄	3,73
Meta Platforms Inc Class A	📄	3,55
Apple Inc	📄	3,41
Tesla Inc	📄	3,37
Netflix Inc	📄	3,26
Spotify Technology SA	📄	3,01
Broadcom Inc	📄	2,95
% Primi 10 Titoli sul Patrimonio		41,11
Numero Complessivo di Titoli Azionari		51
Numero Complessivo di Titoli Obbligazionari		0

Distribuzione Settoriale %

Distribuzione Settoriale %	Fondo
Ciclico	15,35
🏠 Materie Prime	-
🛒 Beni di Consumo Ciclici	13,72
🏦 Finanza	1,63
🏠 Immobiliare	-
Sensibile	74,28
📡 Telecomunicazioni	18,01
⚡ Energia	-
🏭 Beni Industriali	8,67
💻 Tecnologia	47,60
Difensivo	10,37
🛡️ Beni Difensivi	1,10
🏥 Salute	9,27
💡 Servizi di Pubblica Utilità	-

Ripartizione Geografica %

Ripartizione Geografica %	Fondo
America	98,68
Stati Uniti	94,30
Canada	2,07
America Latina e Centrale	2,31
Europa	0,00
Regno Unito	0,00
Europa Occidentale - Euro	0,00
Europa Occidentale - Non Euro	0,00
Europa dell'Est	0,00
Africa	0,00
Medio Oriente	0,00
Asia	1,32
Giappone	0,00
Australasia	0,00
Asia - Paesi Sviluppati	1,32
Asia - Emergente	0,00

Anagrafica

Società di Gestione	Lord Abbett (Ireland) Ltd	Patrimonio Classe (Mln)	144,69 USD	Investimento Min. Ingresso	2.500 USD
Telefono	-	(04/02/2025)		Investimento Min. Successivo	-
Web	-	Domicilio	IRLANDA	T.E.R.	1,80%
Data di Partenza	02/03/2016	Valuta del Fondo	USD	Spese correnti	1,80%
Nome del Gestore	F. O'Halloran	UCITS	Si	Commissione di incentivo	-
	Matthew DeCicco	Inc/Acc	Acc		
	Vernon Bice	ISIN	IE00BYZRLD33		
Data Inizio Gestione	02/03/2016				
NAV (04/02/2025)	USD 40,59				

Lord Abbett Global Funds I plc - Lord Abbett Innovation Growth Fund A USD

Patrimonio Netto (Mln) 198,83 USD

(31/12/2024)