

# Lord Abbett Global Funds I plc - Lord Abbett Innovation Growth Fund N USD Acc

## Categoria Morningstar™

Azionari USA Large Cap Growth

## Benchmark Morningstar

Morningstar US Large-Mid Cap Broad

Growth NR USD

Usato nel Report

## Benchmark Dichiarato

Russell 1000 Growth TR USD

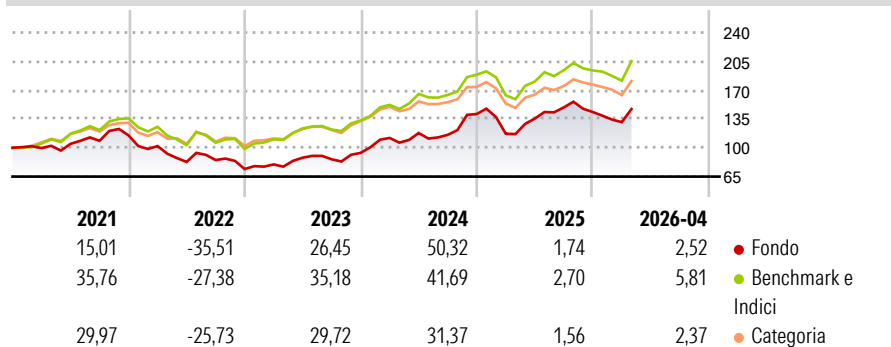
## Morningstar Rating™

★★★

### Obiettivo d'Investimento Dichiarato

The investment objective of the Fund is to seek capital appreciation. The Fund invests in equity securities of U.S. and non-U.S. domiciled companies that the portfolio management team believes demonstrate above-average, long-term growth potential in all market capitalization ranges.

### Rendimenti



### Misure di Rischio

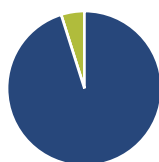
3Y Alpha	-2,08	3Y Sharpe Ratio	0,98
3Y Beta	1,17	3Y Std Dev	21,45
3Y R-Squared	92,17	3Y Risk	Alto
3Y Info Ratio	0,11	5Y Risk	+Med
3Y Tracking Error	6,62	10Y Risk	+Med

Basati su Morningstar US Large-Mid Cap Broad Growth NR USD (dove applicabile)

Rend. Cumulati %	Fondo	Bmk	Cat	Rendimenti Trimestrali %	Q1	Q2	Q3	Q4
3-Mesi	11,64	12,87	8,93	2026	-8,58	-	-	-
6-Mesi	2,04	8,88	3,13	2025	-16,95	15,66	10,08	-3,78
1-Anno	24,05	29,15	19,27	2024	19,36	5,38	-1,91	21,84
3-Anni Ann.ti	24,50	24,67	19,05	2023	7,56	10,31	-2,25	9,03
5-Anni Ann.ti	9,10	14,70	9,20	2022	-11,25	-18,85	2,78	-12,88
10-Anni Ann.ti	15,43	17,17	14,51					

Rendimenti aggiornati al 08/05/2026

### Portafoglio 31/03/2026



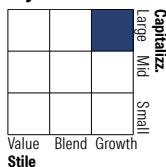
#### Asset Allocation %

- Azioni
- Obbligazioni
- Liquidità
- Altro

#### Netta

95,12  
0,00  
4,88  
0,00

#### Style Box Azionaria

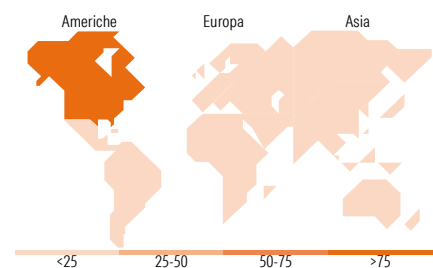


#### Mkt Cap %

**Fondo**  
Giant 43,11  
Large 24,29  
Medium 27,19  
Small 5,41  
Micro 0,00

#### Capitalizzazione media di mercato

**Fondo**  
Ave Mkt Cap USD 295.208,13



### Titoli principali

Nome	Settore	%
NVIDIA Corp	📠	9,26
Alphabet Inc Class A	📠	7,11
Apple Inc	📠	5,75
Amazon.com Inc	📠	4,78
Eli Lilly and Co	🏥	3,54
Comfort Systems USA Inc	⚙️	3,11
Broadcom Inc	📠	3,03
Cloudflare Inc	📠	2,68
Natera Inc	🏥	2,63
Palantir Technologies Inc...	📠	2,52
% Primi 10 Titoli sul Patrimonio		44,42
Numero Complessivo di Titoli Azionari		58
Numero Complessivo di Titoli Obbligazionari		0

### Distribuzione Settoriale %

	Fondo
<b>Ciclico</b>	<b>10,59</b>
Materie Prime	-
Beni di Consumo Ciclici	8,29
Finanza	2,30
Immobiliare	-
<b>Sensibile</b>	<b>71,96</b>
Telecomunicazioni	11,67
Energia	0,51
Beni Industriali	16,24
Tecnologia	43,54
<b>Difensivo</b>	<b>17,45</b>
Beni Difensivi	-
Salute	17,45
Servizi di Pubblica Utilità	-

### Ripartizione Geografica %

	Fondo
<b>America</b>	<b>98,39</b>
Stati Uniti	96,63
Canada	1,76
America Latina e Centrale	0,00
<b>Europa</b>	<b>0,85</b>
Regno Unito	0,00
Europa Occidentale - Euro	0,85
Europa Occidentale - Non Euro	0,00
Europa dell'Est	0,00
Africa	0,00
Medio Oriente	0,00
<b>Asia</b>	<b>0,76</b>
Giappone	0,00
Australasia	0,00
Asia - Paesi Sviluppati	0,00
Asia - Emergente	0,76

### Anagrafica

Società di Gestione	Lord Abbett (Ireland) Ltd	Patrimonio Classe (Mln)	21,44 USD	Investimento Min. Ingresso	2.500 USD
Telefono	-	(08/05/2026)	-	Investimento Min. Successivo	-
Web	-	Domicilio	IRLANDA	T.E.R.	-
Data di Partenza	02/03/2016	Valuta del Fondo	USD	Spese correnti	2,37%
Nome del Gestore	-	UCITS	Si	Commissione di incentivo	-
Data Inizio Gestione	02/03/2016	Inc/Acc	Acc		
NAV (08/05/2026)	USD 43,92	ISIN	IE00BYZRLY46		
Patrimonio Netto (Mln)	188,76 USD				

(31/03/2026)