

# Lord Abbett Global Funds I plc - Lord Abbett Innovation Growth Fund Z USD

## Categoria Morningstar™

Azionari USA Large Cap Growth

## Benchmark Morningstar

Morningstar US Large-Mid Cap Broad

Growth NR USD

Usato nel Report

## Benchmark Dichiarato

Russell 1000 Growth TR USD

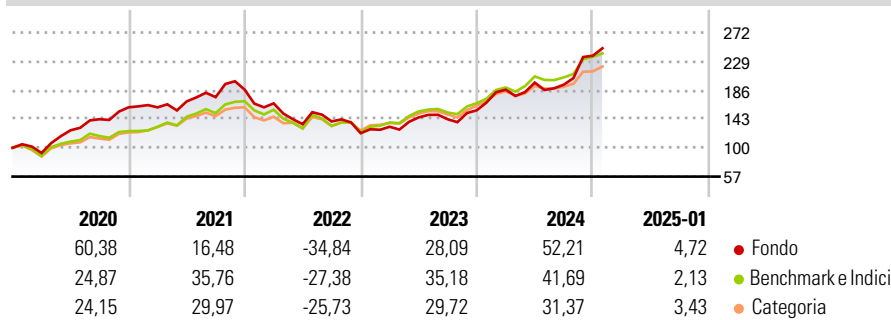
## Morningstar Rating™

★★★★

### Obiettivo d'Investimento Dichiarato

The investment objective of the Fund is to seek capital appreciation.

### Rendimenti



### Misure di Rischio

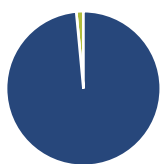
3Y Alpha	-0,99	3Y Sharpe Ratio	0,63
3Y Beta	1,02	3Y Std Dev	21,49
3Y R-Squared	91,17	3Y Risk	+Med
3Y Info Ratio	-0,18	5Y Risk	+Med
3Y Tracking Error	6,52	10Y Risk	-

Basati su Morningstar US Large-Mid Cap Broad Growth NR USD (dove applicabile)

Rend. Cumulati %	Fondo	Bmk	Cat	Rendimenti Trimestrali %	Q1	Q2	Q3	Q4
3-Mesi	24,25	14,53	13,34	2025	-	-	-	-
6-Mesi	44,36	26,46	23,02	2024	19,72	5,70	-1,59	22,23
1-Anno	43,05	33,96	28,44	2023	7,95	10,63	-1,94	9,38
3-Anni Ann.ti	15,62	16,81	13,89	2022	-11,01	-18,70	3,08	-12,63
5-Anni Ann.ti	18,05	17,67	14,58	2021	-0,03	5,51	3,75	6,43
10-Anni Ann.ti	-	-	-					

Rendimenti aggiornati al 04/02/2025

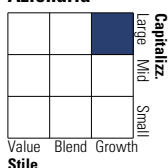
### Portafoglio 31/12/2024



Asset Allocation %	Netta
Azioni	98,51
Obbligazioni	0,00
Liquidità	1,49
Altro	0,00

### Style Box

#### Azionaria



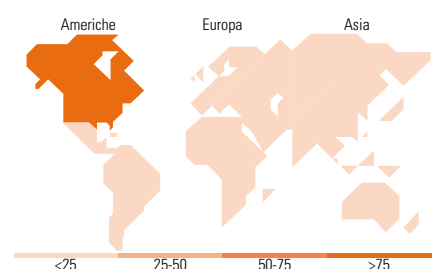
Value Blend Growth  
Style

### Mkt Cap %

Fondo	Mkt Cap %
Giant	43,34
Large	23,91
Medium	29,29
Small	3,46
Micro	0,00

### Capitalizzazione media di mercato

Fondo	Ave Mkt Cap USD
Fondo	217.854,96



### Titoli principali

Nome	Settore	%
NVIDIA Corp	8,59	
Amazon.com Inc	5,35	
Microsoft Corp	3,88	
Alphabet Inc Class A	3,73	
Meta Platforms Inc Class A	3,55	
Apple Inc	3,41	
Tesla Inc	3,37	
Netflix Inc	3,26	
Spotify Technology SA	3,01	
Broadcom Inc	2,95	
% Primi 10 Titoli sul Patrimonio	41,11	
Numero Complessivo di Titoli Azionari	51	
Numero Complessivo di Titoli Obbligazionari	0	

### Distribuzione Settoriale %

Distribuzione Settoriale %	Fondo
<b>Ciclico</b>	<b>15,35</b>
Materie Prime	-
Beni di Consumo Ciclici	13,72
Finanza	1,63
Immobiliare	-
<b>Sensibile</b>	<b>74,28</b>
Telecomunicazioni	18,01
Energia	-
Beni Industriali	8,67
Tecnologia	47,60
<b>Difensivo</b>	<b>10,37</b>
Beni Difensivi	1,10
Salute	9,27
Servizi di Pubblica Utilità	-

### Ripartizione Geografica %

Ripartizione Geografica %	Fondo
<b>America</b>	<b>98,68</b>
Stati Uniti	94,30
Canada	2,07
America Latina e Centrale	2,31
<b>Europa</b>	<b>0,00</b>
Regno Unito	0,00
Europa Occidentale - Euro	0,00
Europa Occidentale - Non Euro	0,00
Europa dell'Est	0,00
Africa	0,00
Medio Oriente	0,00
<b>Asia</b>	<b>1,32</b>
Giappone	0,00
Australasia	0,00
Asia - Paesi Sviluppati	1,32
Asia - Emergente	0,00

### Anagrafica

Società di Gestione	Lord Abbett (Ireland) Ltd	Patrimonio Classe (Mln)	37,98 USD	Investimento Min. Ingresso	-
Telefono	-	(04/02/2025)	-	Investimento Min. Successivo	-
Web	-	Domicilio	IRLANDA	T.E.R.	1,13%
Data di Partenza	02/03/2016	Valuta del Fondo	USD	Spese correnti	1,15%
Nome del Gestore	F. O'Halloran	UCITS	Si	Commissione di incentivo	-
	Matthew DeCicco	Inc/Acc	Acc		
	Vernon Bice	ISIN	IE00BYZRLZ52		
Data Inizio Gestione	02/03/2016				
NAV (04/02/2025)	USD 43,04				

# Lord Abbett Global Funds I plc - Lord Abbett Innovation Growth Fund Z USD

Patrimonio Netto (Mln) 198,83 USD

(31/12/2024)