

# BlackRock Global Funds - Global Multi-Asset Income Fund D2 CHF Hedged

## Categoria Morningstar™

Bilanciati Moderati CHF

## Benchmark Morningstar

Cat 50%Citi SwissGBI&50%MSCI Wld Free NR  
Usato nel Report

## Benchmark Dichiarato

50% Bloomberg Global Aggregate TR Hdg USD, 50% MSCI World NR USD

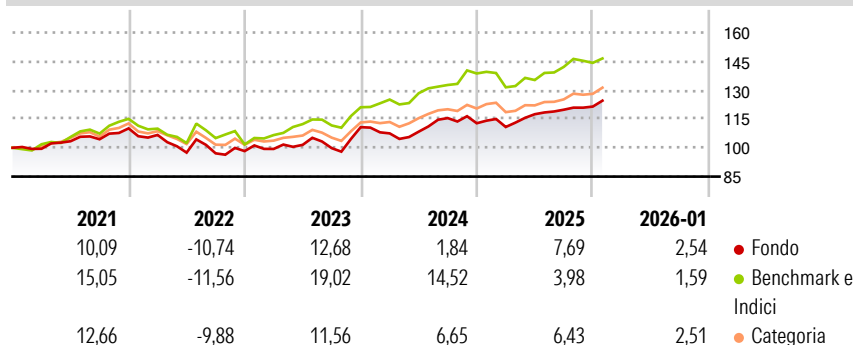
## Morningstar Rating™

★★

### Obiettivo d'Investimento Dichiarato

Il Global Multi-Asset Income Fund segue una politica flessibile di allocazione degli attivi che si propone di conseguire un utile superiore alla media senza tuttavia sacrificare la crescita del capitale a lungo termine. Il Comparto investe globalmente nell'intera gamma degli investimenti consentiti, ivi compresi titoli azionari, titoli correlati ad azioni, valori mobiliari a reddito fisso (che possono comprendere valori mobiliari a reddito fisso ad alto rendimento), quote di organismi di investimento collettivo, liquidità, depositi e strumenti del mercato monetario. Il Comparto utilizza derivati al fine di un'efficiente gestione di portafoglio, ivi compresa la generazione di utili aggiuntivi per il medesimo. Il Comparto distribuisce...

### Rendimenti



### Misure di Rischio

3Y Alpha	-0,60	3Y Sharpe Ratio	0,52
3Y Beta	0,53	3Y Std Dev	8,26
3Y R-Squared	30,22	3Y Risk	+Med
3Y Info Ratio	-0,75	5Y Risk	+Med
3Y Tracking Error	5,88	10Y Risk	-

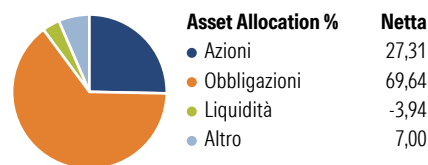
Basati su Cat 50%Citi SwissGBI&amp;50%MSCI Wld Free NR (dove applicabile)

Rend. Cumulati %	Fondo	Bmk	Cat
3-Mesi	3,81	0,92	3,52
6-Mesi	7,30	6,11	8,51
1-Anno	10,48	4,10	9,10
3-Anni Ann.ti	7,21	11,39	7,84
5-Anni Ann.ti	4,27	7,68	5,48
10-Anni Ann.ti	-	-	-

Rendimenti aggiornati al 11/02/2026

Rendimenti Trimestrali %	Q1	Q2	Q3	Q4
2026	-	-	-	-
2025	-1,73	6,01	1,99	1,36
2024	-2,92	0,83	6,52	-2,33
2023	1,14	2,15	-1,69	10,94
2022	-3,10	-8,62	-0,40	1,21

### Portafoglio 31/12/2025



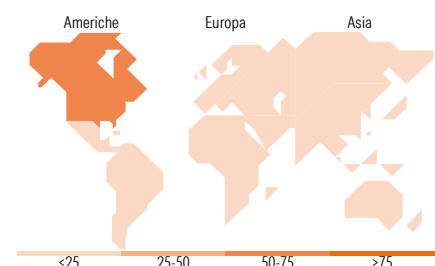
### Morningstar Style Box®

#### Stile Azionario

Capitaliz.	Large	Mid	Small
Value			
Blend			
Growth			

#### Reddito Fisso

Qualità Credito	Alto	Med	Basso
Sensibilità ai Tassi			



### Titoli principali

Nome	Settore	%
5 Year Treasury Note Future...	—	9,78
Euro Bund Future Mar 26	—	6,16
Ultra US Treasury Bond...	—	1,43
BEIGNET INV LLC 6.581%	—	0,60
E-mini S&P 500 Future Mar 26	—	0,58
Barclays Bank plc 14.98%	—	0,40
Taiwan Semiconductor...	🏢	0,32
Microsoft Corp	🏢	0,31
% Primi 10 Titoli sul Patrimonio		19,58
Numero Complessivo di Titoli Azionari		2.107
Numero Complessivo di Titoli Obbligazionari		5.770

### Distribuzione Settoriale %

	Fondo
🔄 Ciclico	32,45
📈 Sensibile	38,94
🛡️ Difensivo	28,61

### Fixed Income Sector Weightings %

	Fondo
🏛️ Governativo	21,17
🏢 Societario	63,98
🏠 Cartolarizzazioni	20,87
🏢 Enti Locali	0,00
🏠 Liquidità ed equivalenti	-6,04
📄 Derivati	0,01

### Ripartizione Geografica %

	Fondo
<b>America</b>	<b>59,22</b>
Stati Uniti	55,83
Canada	2,76
America Latina e Centrale	0,63
<b>Europa</b>	<b>24,35</b>
Regno Unito	5,60
Europa Occidentale - Euro	13,55
Europa Occidentale - Non Euro	4,24
Europa dell'Est	0,15
Africa	0,29
Medio Oriente	0,53
<b>Asia</b>	<b>16,43</b>
Giappone	4,63
Australasia	2,46
Asia - Paesi Sviluppati	5,18
Asia - Emergente	4,15

### Anagrafica

Società di Gestione	BlackRock (Luxembourg) SA	Patrimonio Classe (Mln)	0,03 CHF	Investimento Min. Ingresso	100.000 USD
Telefono	+44 20 77433000	Domicilio	LUSSEMBURGO	Investimento Min. Successivo	-
Web	www.blackrock.com	Valuta del Fondo	CHF	T.E.R.	-
Data di Partenza	15/03/2016	UCITS	Si	Spese correnti	0,88%
Nome del Gestore	-	Inc/Acc	Acc	Commissione di incentivo	-
Data Inizio Gestione	01/11/2013	ISIN	LU1373034187		

# BlackRock Global Funds - Global Multi-Asset Income Fund D2 CHF Hedged

NAV <sup>(11/02/2026)</sup>	CHF 12,84
Patrimonio Netto (Mln)	4.190,10 USD
<sup>(31/12/2025)</sup>	