

# BlackRock Global Funds - Global Multi-Asset Income Fund D4G CHF Hedged

## Categoria Morningstar™

Bilanciati Moderati CHF

## Benchmark Morningstar

Cat 50%Citi SwissGBI&50%MSCI Wld Free NR  
Usato nel Report

## Benchmark Dichiarato

50% Bloomberg Global Aggregate TR Hdg USD, 50% MSCI World NR USD

## Morningstar Rating™

★★

### Obiettivo d'Investimento Dichiarato

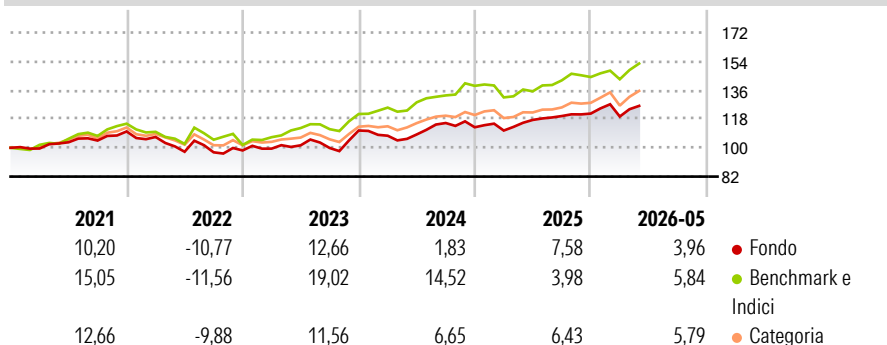
Il Global Multi-Asset Income Fund segue una politica flessibile di allocazione degli attivi che si propone di conseguire un utile superiore alla media senza tuttavia sacrificare la crescita del capitale a lungo termine. Il Comparto investe globalmente nell'intera gamma degli investimenti consentiti, ivi compresi titoli azionari, titoli correlati ad azioni, valori mobiliari a reddito fisso (che possono comprendere valori mobiliari a reddito fisso ad alto rendimento), quote di organismi di investimento collettivo, liquidità, depositi e strumenti del mercato monetario. Il Comparto utilizza derivati al fine di un'efficiente gestione di portafoglio, ivi compresa la generazione di utili aggiuntivi per il medesimo. Il Comparto distribuisce...

### Misure di Rischio

3Y Alpha	-0,31	3Y Sharpe Ratio	0,56
3Y Beta	0,65	3Y Std Dev	9,22
3Y R-Squared	42,68	3Y Risk	Med
3Y Info Ratio	-0,61	5Y Risk	Med
3Y Tracking Error	5,45	10Y Risk	Med

Basati su Cat 50%Citi SwissGBI&amp;50%MSCI Wld Free NR (dove applicabile)

### Rendimenti



### Rend. Cumulati %

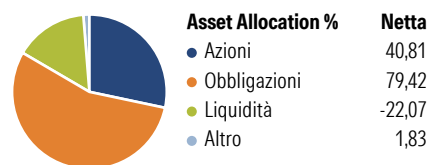
	Fondo	Bmk	Cat
3-Mesi	2,73	7,71	4,86
6-Mesi	2,67	5,72	3,94
1-Anno	6,66	13,52	9,85
3-Anni Ann.ti	7,16	11,09	7,87
5-Anni Ann.ti	3,74	7,74	4,96
10-Anni Ann.ti	3,86	7,00	4,55

Rendimenti aggiornati al 26/06/2026

### Rendimenti

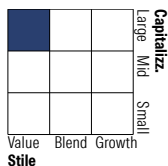
	Q1	Q2	Q3	Q4
2026	-1,52	-	-	-
2025	-1,81	5,98	2,06	1,29
2024	-2,94	0,75	6,58	-2,30
2023	1,16	2,08	-1,64	10,93
2022	-3,14	-8,64	-0,35	1,19

### Portafoglio 31/05/2026

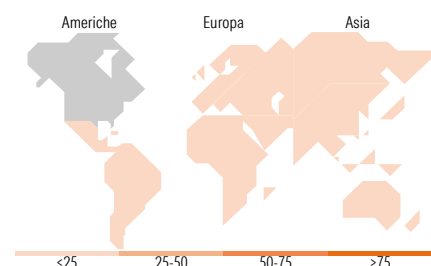


### Morningstar Style Box®

#### Stile Azionario



#### Reddito Fisso



### Titoli principali

Nome	Settore	%
Us 5Yr Note Sep 26	—	19,40
Us 10Yr Note Sep 26	—	4,42
E-mini S&P 500 Future June 26	—	1,92
Us Ultra T-Bond Sep 26	—	1,88
Barclays Bank Plc	—	1,81
Bmo Capital Markets Corp	—	1,76
Societe Generale Sa	—	1,60
Royal Bank Of Canada	—	1,42
Bnp Paribas Sa	—	1,42
% Primi 10 Titoli sul Patrimonio		35,63
Numero Complessivo di Titoli Azionari		891
Numero Complessivo di Titoli Obbligazionari		2.791

### Distribuzione Settoriale %

	Fondo
Ciclico	31,87
Sensibile	44,99
Difensivo	23,14

### Fixed Income Sector Weightings %

	Fondo
Governativo	48,98
Societario	62,29
Cartolarizzazioni	27,03
Enti Locali	0,00
Liquidità ed equivalenti	31,23
Derivati	-69,53

### Ripartizione Geografica %

	Fondo
<b>America</b>	<b>74,20</b>
Stati Uniti	72,73
Canada	1,42
America Latina e Centrale	0,05
<b>Europa</b>	<b>18,70</b>
Regno Unito	4,25
Europa Occidentale - Euro	10,67
Europa Occidentale - Non Euro	3,69
Europa dell'Est	0,00
Africa	0,00
Medio Oriente	0,10
<b>Asia</b>	<b>7,10</b>
Giappone	3,21
Australasia	1,40
Asia - Paesi Sviluppati	2,23
Asia - Emergente	0,26

### Anagrafica

Società di Gestione	BlackRock (Luxembourg) SA	Patrimonio Classe (Mln)	0,72 CHF	Investimento Min. Ingresso	100.000 USD
Telefono	+44 20 77433000	Domicilio	LUSSEMBURGO	Investimento Min. Successivo	1.000 USD
Web	www.blackrock.com	Valuta del Fondo	CHF	T.E.R.	-
Data di Partenza	15/03/2016	UCITS	Si	Spese correnti	0,88%
Nome del Gestore	-	Inc/Acc	Inc	Commissione di incentivo	-
Data Inizio Gestione	01/11/2013	ISIN	LU1373034344		

See disclosures for more details

© 2026 Morningstar Italia. Tutti i diritti sono riservati. Le informazioni qui contenute: (1) sono proprietà di Morningstar, (2) non possono essere copiate, (3) non costituiscono consiglio di investimento; (4) sono fornite con scopi informativi; (5) sono ritenute attendibili da Morningstar che, pertanto, ne garantisce il maggior grado di accuratezza e completezza possibile, fatto salvo il caso in cui queste Le siano state fornite in modo errato e/o non completo dalle relative società prodotte; (6) sono estratte dai dati del fondo disponibili e riferiti a date temporali diverse. Morningstar non è responsabile per qualunque danno o perdita derivante da qualunque uso delle informazioni e chi visiona tali informazioni sarà responsabile dell'uso che andrà a farne. Non vi è naturalmente garanzia alcuna che i risultati del passato trovino un riscontro nel futuro.

# BlackRock Global Funds - Global Multi-Asset Income Fund D4G CHF Hedged

NAV (26/06/2026)

CHF 7,58

Patrimonio Netto (Mln)

4.189,35 USD

(31/05/2026)

[See disclosures for more details](#)

© 2026 Morningstar Italia. Tutti i diritti sono riservati. Le informazioni qui contenute: (1) sono proprietà di Morningstar, (2) non possono essere copiate, (3) non costituiscono consiglio di investimento; (4) sono fornite con scopi informativi; (5) sono ritenute attendibili da Morningstar che, pertanto, ne garantisce il maggior grado di accuratezza e completezza possibile, fatto salvo il caso in cui queste Le siano state fornite in modo errato e/o non completo dalle relative società prodotte; (6) sono estratte dai dati del fondo disponibili e riferiti a date temporali diverse. Morningstar non è responsabile per qualunque danno o perdita derivante da qualunque uso delle informazioni e chi visiona tali informazioni sarà responsabile dell'uso che andrà a farne. Non vi è naturalmente garanzia alcuna che i risultati del passato trovino un riscontro nel futuro.

