

Mediolanum Best Brands Mediolanum Fidelity Asian Coupon Selection LA

Categoria Morningstar™

Bilanciati Asia

Benchmark Morningstar

Morningstar Asia 50/50 NR USD

Usato nel Report

Benchmark Dichiarato

Not Benchmarked

Morningstar Rating™

★

Obiettivo d'Investimento Dichiarato

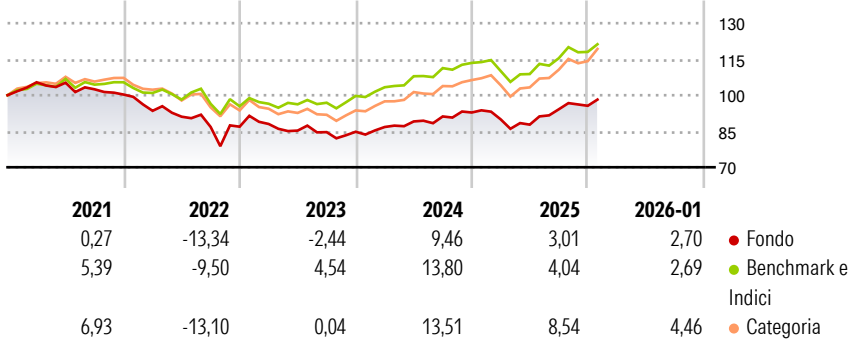
L'obiettivo del Comparto è di distribuire periodici e conseguire una crescita del capitale nel medio-lungo periodo investendo principalmente, direttamente o indirettamente (tramite fondi), in titoli a reddito fisso, titoli azionari quotati e strumenti di natura azionaria su scala globale, compresi i mercati emergenti. Il Comparto investe in fondi della gamma Fidelity selezionati in base alla valutazione dell'Investment Manager in materia di: solidità del team d'investimento, qualità del processo d'investimento dei sottostanti, opportunità di crescita futura del capitale e capacità di distribuire dividendi. Il Comparto investe in titoli a reddito fisso che potranno avere un rating pari o inferiore a investment grade, o potranno essere...

Misure di Rischio

3Y Alpha	-4,57	3Y Sharpe Ratio	-0,04
3Y Beta	1,03	3Y Std Dev	7,34
3Y R-Squared	88,82	3Y Risk	-Med
3Y Info Ratio	-1,59	5Y Risk	Med
3Y Tracking Error	3,02	10Y Risk	-

Basati su Morningstar Asia 50/50 NR USD (dove applicabile)

Rendimenti



Rend. Cumulati %	Fondo	Bmk	Cat
3-Mesi	3,87	3,44	4,46
6-Mesi	9,81	9,67	11,15
1-Anno	5,80	7,43	8,09
3-Anni Ann.ti	2,66	7,38	5,40
5-Anni Ann.ti	-0,95	3,08	0,73
10-Anni Ann.ti	-	-	-

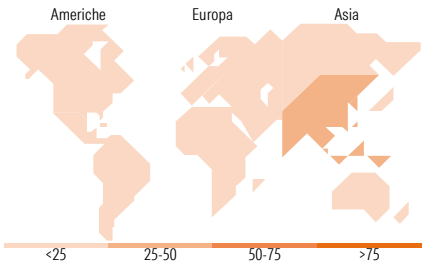

Rendimenti aggiornati al 09/02/2026

Rendimenti Trimestrali %	Q1	Q2	Q3	Q4
2026	-	-	-	-
2025	-3,09	-2,43	7,28	1,55
2024	2,34	2,68	2,32	1,80
2023	1,29	-3,12	-0,76	0,18
2022	-6,75	-2,63	-4,67	0,12

Portafoglio 30/06/2025



Morningstar Style Box®



Titoli principali		
Nome	Settore	%
Fidelity Asian Bond Y-QD-USD	—	17,12
Fidelity Asia Pacific Opps...	—	16,66
Fidelity Asian High Yield...	—	15,14
Fidelity Asia Pacific Div...	—	13,50
Fidelity US Dollar Cash...	—	10,61
Fidelity Asian Smaller Coms...	—	4,62
Xtrackers CSI300 Swap ETF 1C	—	3,88
Topix Indx Futr Sep25	—	3,35
Ifsc Nifty 50 Fut Jul25	—	3,18
Eurex Daily Mini Kospi 200...	—	3,10
% Primi 10 Titoli sul Patrimonio		91,17
Numero Complessivo di Titoli Azionari		0
Numero Complessivo di Titoli Obbligazionari		2

Distribuzione Settoriale %		Fondo
Ciclico		53,77
Sensibile		31,50
Difensivo		14,73
Fixed Income Sector Weightings %		Fondo
Governativo		30,05
Societario		61,84
Cartolarizzazioni		0,00
Enti Locali		0,00
Liquidità ed equivalenti		16,61
Derivati		-8,50

Ripartizione Geografica %		Fondo
America		8,55
Stati Uniti		2,77
Canada		5,58
America Latina e Centrale		0,21
Europa		1,95
Regno Unito		0,58
Europa Occidentale - Euro		0,70
Europa Occidentale - Non Euro		0,00
Europa dell'Est		0,00
Africa		0,67
Medio Oriente		0,00
Asia		89,50
Giappone		6,27
Australasia		9,46
Asia - Paesi Sviluppati		28,72
Asia - Emergente		45,06

Anagrafica

Società di Gestione	Mediolanum International Funds Limited	Patrimonio Classe (Mln)	89,87 EUR	Investimento Min. Ingresso	-
Telefono	+353 1 2310800	(09/02/2026)		Investimento Min. Successivo	-
Web	www.mediolanuminternati.onalfunds.it/	Domicilio	IRLANDA	T.E.R.	2,74%
Data di Partenza	01/03/2016	Valuta del Fondo	EUR	Spese correnti	2,75%
Nome del Gestore	-	UCITS	Si	Commissione di incentivo	5,00%
Data Inizio Gestione	23/01/2020	Inc/Acc	Acc		
		ISIN	IE00BYVXRV56		

Mediolanum Best Brands Mediolanum Fidelity Asian Coupon Selection LA

NAV (09/02/2026)	EUR 5,86
Patrimonio Netto (Mln)	280,59 EUR
(30/06/2025)	