

Mediolanum Best Brands Mediolanum Fidelity Asian Coupon Selection LHA

Categoria Morningstar™

Bilanciati Altro

Benchmark Morningstar

Not Categorized

Usato nel Report

Benchmark Dichiarato

Not Benchmarked

Morningstar Rating™

Senza rating

Obiettivo d'Investimento Dichiarato

L'obiettivo del Comparto è di distribuire periodici e conseguire una crescita del capitale nel medio-lungo periodo investendo principalmente, direttamente o indirettamente (tramite fondi), in titoli a reddito fisso, titoli azionari quotati e strumenti di natura azionaria su scala globale, compresi i mercati emergenti. Il Comparto investe in fondi della gamma Fidelity selezionati in base alla valutazione dell'Investment Manager in materia di: solidità del team d'investimento, qualità del processo d'investimento dei sottostanti, opportunità di crescita futura del capitale e capacità di distribuire dividendi. Il Comparto investe in titoli a reddito fisso che potranno avere un rating pari o inferiore a investment grade, o potranno essere...

Misure di Rischio

3Y Alpha	-	3Y Sharpe Ratio	-0,44
3Y Beta	-	3Y Std Dev	12,83
3Y R-Squared	-	3Y Risk	-
3Y Info Ratio	-	5Y Risk	-
3Y Tracking Error	-	10Y Risk	-

Rendimenti



Rend. Cumulati %

Rend. Cumulati %	Fondo
3-Mesi	-0,25
6-Mesi	3,22
1-Anno	9,20
3-Anni Ann.ti	-3,67
5-Anni Ann.ti	-2,79
10-Anni Ann.ti	-

Rendimenti aggiornati al 30/01/2025

Rendimenti

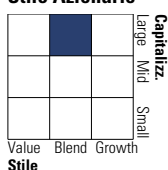
Rendimenti	Q1	Q2	Q3	Q4
Trimestrali %				
2025	-	-	-	-
2024	1,58	2,18	4,50	-2,27
2023	2,23	-2,71	-2,60	2,21
2022	-8,08	-6,30	-9,17	4,92
2021	2,98	0,13	-5,03	-3,89

Portafoglio 30/09/2024

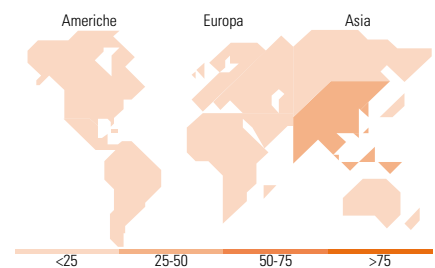
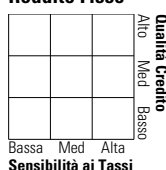


Morningstar Style Box®

Stile Azionario



Reddito Fisso



Titoli principali

Nome	Settore	%
Fidelity Asia Pacific Opps...	—	18,78
Fidelity Asia Pacific Div...	—	17,89
Fidelity Asian Bond Y-QD-USD	—	16,95
Fidelity Asian High Yield...	—	11,85
Fidelity US Dollar Cash...	—	9,01
Fidelity Em Mkt Lcl Ccy Dbt...	—	6,52
Topix Indx Futr Dec24	—	4,74
Fidelity Asian Smaller Coms...	—	4,62
iShares MSCI Taiwan ETF USD...	—	4,37
Ifsc Nifty 50 Fut Oct24	—	3,88
% Primi 10 Titoli sul Patrimonio		98,62
Numero Complessivo di Titoli Azionari		0
Numero Complessivo di Titoli Obbligazionari		0

Distribuzione Settoriale %

Distribuzione Settoriale %	Fondo
Ciclico	49,41
Sensibile	35,89
Difensivo	14,70

Fixed Income Sector Weightings %

Fixed Income Sector Weightings %	Fondo
Governativo	45,05
Societario	63,39
Cartolarizzazioni	0,00
Enti Locali	0,00
Liquidità ed equivalenti	-16,54
Derivati	8,10

Ripartizione Geografica %

Ripartizione Geografica %	Fondo
America	6,78
Stati Uniti	4,02
Canada	2,76
America Latina e Centrale	0,00
Europa	2,32
Regno Unito	1,14
Europa Occidentale - Euro	0,94
Europa Occidentale - Non Euro	0,25
Europa dell'Est	0,00
Africa	0,00
Medio Oriente	0,00
Asia	90,90
Giappone	7,19
Australasia	11,19
Asia - Paesi Sviluppati	44,33
Asia - Emergente	28,18

Anagrafica

Società di Gestione	Mediolanum International Funds Limited	Patrimonio Classe (Mln)	45,64 EUR	Investimento Min. Ingresso	-
Telefono	+353 1 2310800	(30/01/2025)		Investimento Min. Successivo	-
Web	www.mediolanuminternati.onalfunds.it/	Domicilio	IRLANDA	T.E.R.	2,76%
Data di Partenza	01/03/2016	Valuta del Fondo	EUR	Spese correnti	2,75%
Nome del Gestore	-	UCITS	Si	Commissione di incentivo	5,00%
Data Inizio Gestione	23/01/2020	Inc/Acc	Acc		
		ISIN	IE00BYVXR70		

Mediolanum Best Brands Mediolanum Fidelity Asian Coupon Selection LHA

NAV (30/01/2025)

EUR 4,74

Patrimonio Netto (Mln)

319,29 EUR

(30/09/2024)