

# Mediolanum Best Brands Mediolanum Fidelity Asian Coupon Selection SHB

## Categoria Morningstar™

Bilanciati Altro

## Benchmark Morningstar

Not Categorized

Usato nel Report

## Benchmark Dichiarato

Not Benchmarked

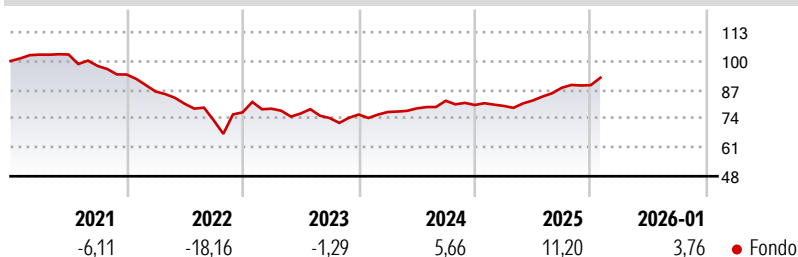
## Morningstar Rating™

Senza rating

### Obiettivo d'Investimento Dichiarato

L'obiettivo del Comparto è di distribuire periodici e conseguire una crescita del capitale nel medio-lungo periodo investendo principalmente, direttamente o indirettamente (tramite fondi), in titoli a reddito fisso, titoli azionari quotati e strumenti di natura azionaria su scala globale, compresi i mercati emergenti. Il Comparto investe in fondi della gamma Fidelity selezionati in base alla valutazione dell'Investment Manager in materia di: solidità del team d'investimento, qualità del processo d'investimento dei sottostanti, opportunità di crescita futura del capitale e capacità di distribuire dividendi. Il Comparto investe in titoli a reddito fisso che potranno avere un rating pari o inferiore a investment grade, o potranno essere...

### Rendimenti



### Misure di Rischio

3Y Alpha	-	3Y Sharpe Ratio	0,21
3Y Beta	-	3Y Std Dev	7,18
3Y R-Squared	-	3Y Risk	-
3Y Info Ratio	-	5Y Risk	-
3Y Tracking Error	-	10Y Risk	-

### Rend. Cumulati %


	Fondo
3-Mesi	5,07
6-Mesi	11,54
1-Anno	17,16
3-Anni Ann.ti	5,34
5-Anni Ann.ti	-1,90
10-Anni Ann.ti	-

Rendimenti aggiornati al 12/02/2026

### Rendimenti

	Q1	Q2	Q3	Q4
<b>Trimestrali %</b>				
2026	-	-	-	-
2025	-0,51	3,07	7,01	1,35
2024	1,50	2,11	4,38	-2,33
2023	2,14	-2,78	-2,69	2,15
2022	-8,16	-6,38	-9,23	4,87

### Portafoglio 30/06/2025

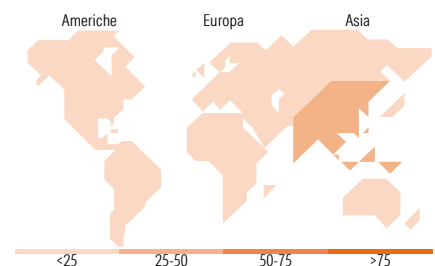


### Morningstar Style Box®

#### Stile Azionario



#### Reddito Fisso



### Titoli principali

Nome	Settore	%
Fidelity Asian Bond Y-QD-USD	—	17,12
Fidelity Asia Pacific Opps...	—	16,66
Fidelity Asian High Yield...	—	15,14
Fidelity Asia Pacific Div...	—	13,50
Fidelity US Dollar Cash...	—	10,61
Fidelity Asian Smaller Coms...	—	4,62
Xtrackers CSI300 Swap ETF 1C	—	3,88
Topix Indx Futr Sep25	—	3,35
Ifsc Nifty 50 Fut Jul25	—	3,18
Eurex Daily Mini Kospi 200...	—	3,10
% Primi 10 Titoli sul Patrimonio		91,17
Numero Complessivo di Titoli Azionari		0
Numero Complessivo di Titoli Obbligazionari		2

### Distribuzione Settoriale %

	Fondo
Ciclico	53,77
Sensibile	31,50
Difensivo	14,73

### Fixed Income Sector Weightings %

	Fondo
Governativo	30,05
Societario	61,84
Cartolarizzazioni	0,00
Enti Locali	0,00
Liquidità ed equivalenti	16,61
Derivati	-8,50

### Ripartizione Geografica %

	Fondo
<b>America</b>	<b>8,55</b>
Stati Uniti	2,77
Canada	5,58
America Latina e Centrale	0,21
<b>Europa</b>	<b>1,95</b>
Regno Unito	0,58
Europa Occidentale - Euro	0,70
Europa Occidentale - Non Euro	0,00
Europa dell'Est	0,00
Africa	0,67
Medio Oriente	0,00
<b>Asia</b>	<b>89,50</b>
Giappone	6,27
Australasia	9,46
Asia - Paesi Sviluppati	28,72
Asia - Emergente	45,06

### Anagrafica

Società di Gestione	Mediolanum International Funds Limited	Patrimonio Classe (Mln)	19,78 EUR	Investimento Min. Ingresso	-
Telefono	+353 1 2310800	(12/02/2026)		Investimento Min. Successivo	-
Web	www.mediolanuminternati.onalfunds.it/	Domicilio	IRLANDA	T.E.R.	3,05%
Data di Partenza	07/03/2016	Valuta del Fondo	EUR	Spese correnti	3,06%
Nome del Gestore	-	UCITS	Si	Commissione di incentivo	5,00%
Data Inizio Gestione	23/01/2020	Inc/Acc	Inc		
		ISIN	IE00BYXS121		

# Mediolanum Best Brands Mediolanum Fidelity Asian Coupon Selection SHB

NAV <sup>(12/02/2026)</sup>	EUR 8,13
Patrimonio Netto (Mln)	280,59 EUR
<sup>(30/06/2025)</sup>	