

Patrimonial Fund A

Categoria Morningstar™  
Bilanciati Moderati EUR

Benchmark Morningstar  
Morningstar Euro Moderate Global Target N/A  
Allocation NR EUR  
Usato nel Report

Benchmark Dichiarato

Morningstar Rating™  
★★★★

Obiettivo d'Investimento Dichiarato

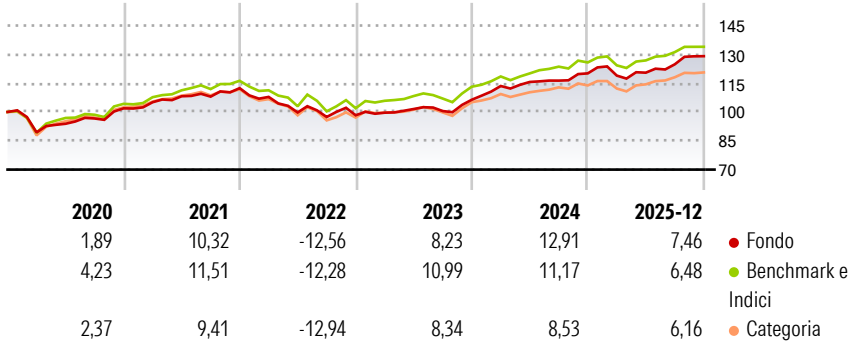
Alternative Fund. The objective of the Sub-Fund is to achieve capital appreciation over the medium to long term by investing in a diversified portfolio of primarily equity and fixed income securities. The Sub-Fund shall invest directly or indirectly via collective investment schemes, index trackers funds, or exchange-traded funds (the "Target Funds") and across the quality spectrum in fixed income asset classes, including Money Market Instruments, bonds, notes, and inflation linked bonds.

Misure di Rischio

3Y Alpha	0,82	3Y Sharpe Ratio	1,15
3Y Beta	0,86	3Y Std Dev	5,50
3Y R-Squared	84,00	3Y Risk	-Med
3Y Info Ratio	-0,01	5Y Risk	-Med
3Y Tracking Error	2,33	10Y Risk	-Med

Basati su Morningstar Euro Moderate Global Target Allocation NR EUR (dove applicabile)

Rendimenti



Rend. Cumulati %	Fondo	Bmk	Cat	Rendimenti Trimestrali %	Q1	Q2	Q3	Q4
3-Mesi	4,54	1,28	1,69	2026	-	-	-	-
6-Mesi	9,88	5,20	5,89	2025	-0,96	1,28	3,62	3,39
1-Anno	9,65	6,19	6,54	2024	6,73	1,85	0,60	3,25
3-Anni Ann.ti	10,18	8,58	7,41	2023	1,39	1,90	-1,04	5,85
5-Anni Ann.ti	5,48	5,46	3,76	2022	-4,06	-7,50	-2,37	0,92
10-Anni Ann.ti	4,81	5,60	4,05					

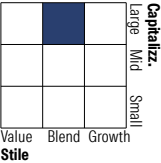
Rendimenti aggiornati al 28/01/2026

Portafoglio 30/11/2025

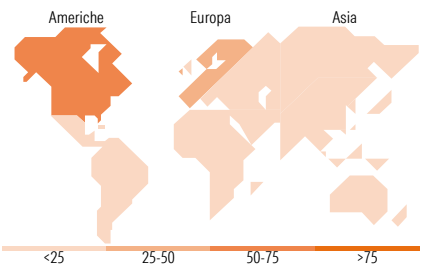


Morningstar Style Box®

Stile Azionario



Reddito Fisso



Titoli principali

Nome	Settore	%
Amundi Physical Gold ETC C	—	7,12
Amundi ETF DAX DR	—	2,79
UBS AG, London Branch	—	2,72
Broadcom Inc	📠	2,46
Microsoft Corp	📠	2,44
Alphabet Inc Class A	📠	2,34
Multipartner Konwave Gold...	—	2,07
NVIDIA Corp	📠	1,96
Amazon.com Inc	📠	1,94
ASML Holding NV	📠	1,71
% Primi 10 Titoli sul Patrimonio		27,54
Numero Complessivo di Titoli Azionari		41
Numero Complessivo di Titoli Obbligazionari		49

Distribuzione Settoriale %

	Fondo
🔄 Ciclico	32,65
📈 Sensibile	48,69
🛡️ Difensivo	18,66

Fixed Income Sector Weightings %

	Fondo
🏛️ Governativo	0,00
⚙️ Societario	96,07
🏠 Cartolarizzazioni	0,00
🏢 Enti Locali	0,00
🏦 Liquidità ed equivalenti	3,93
📄 Derivati	0,00

Ripartizione Geografica %

	Fondo
<b>America</b>	<b>54,68</b>
Stati Uniti	52,14
Canada	2,53
America Latina e Centrale	0,02
<b>Europa</b>	<b>43,25</b>
Regno Unito	4,91
Europa Occidentale - Euro	33,98
Europa Occidentale - Non Euro	3,89
Europa dell'Est	0,01
Africa	0,46
Medio Oriente	0,00
<b>Asia</b>	<b>2,06</b>
Giappone	0,00
Australasia	0,54
Asia - Paesi Sviluppati	1,50
Asia - Emergente	0,02

Anagrafica

Società di Gestione	Midas Wealth Management S.A.	Patrimonio Classe (Mln)	6,77 EUR	Investimento Min. Ingresso	-
Telefono	-	(28/01/2026)	-	Investimento Min. Successivo	-
Web	-	Domicilio	LUSSEMBURGO	T.E.R.	1,74%
Data di Partenza	31/05/2013	Valuta del Fondo	EUR	Spese correnti	1,46%
Nome del Gestore	-	UCITS	Si	Commissione di incentivo	10,00%
Data Inizio Gestione	17/09/2010	Inc/Acc	Acc		
NAV (28/01/2026)	EUR 179,98	ISIN	LU0927887843		
Patrimonio Netto (Mln)	307,15 EUR				

(30/11/2025)