

# Muzinich Europeyield Fund Hedged Euro Accumulation R Units

**Categoria Morningstar™**

Obbligazionari High Yield EUR

**Benchmark Morningstar**

Morningstar Eurozone High-Yield Bond GR

EUR

Usato nel Report

**Benchmark Dichiarato**

ICE BofA BB-B EurCcy NFn HY Ctd TR HEUR

**Morningstar Rating™**

★★★

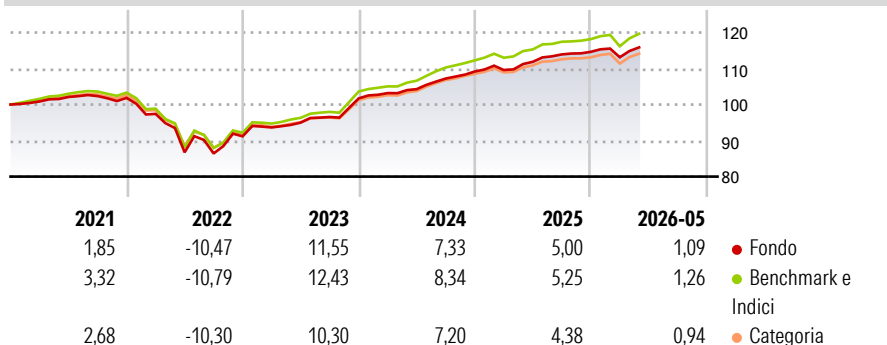
**Obiettivo d'Investimento Dichiarato**

Il Comparto investe principalmente in titoli di debito negoziati fra investitori retail ed emessi da società europee ed in titoli di debito di società nordamericane denominati in Euro e generalmente negoziati nei Mercati Riconosciuti dell'UE. L'obiettivo è quello di generare ottimi rendimenti mediante l'accurata selezione di titoli di debito operata dal Gestore; titoli che, al momento dell'acquisto, presentino un rating inferiore ad "A" (Moody's o che il Gestore Patrimoniale ritenga di qualità equivalente) ma emessi da imprese che il Gestore considera con interessanti prospettive future. Il Gestore Patrimoniale selezionerà titoli con un rating non inferiore a B3. Il Gestore potrà comunque, di volta in volta e a sua discrezione, investire...

**Misure di Rischio**

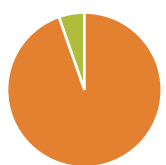
3Y Alpha	-0,02	3Y Sharpe Ratio	1,40
3Y Beta	0,88	3Y Std Dev	2,92
3Y R-Squared	97,07	3Y Risk	-Med
3Y Info Ratio	-0,95	5Y Risk	Med
3Y Tracking Error	0,62	10Y Risk	Med

Basati su Morningstar Eurozone High-Yield Bond GR EUR (dove applicabile)

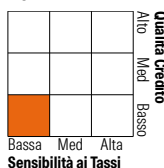
**Rendimenti**


Rend. Cumulati %	Fondo	Bmk	Cat	Rendimenti Trimestrali %	Q1	Q2	Q3	Q4
3-Mesi	3,02	3,25	2,82	2026	-1,31	-	-	-
6-Mesi	1,92	1,85	1,48	2025	0,38	2,07	1,84	0,62
1-Anno	4,29	4,23	3,42	2024	1,45	1,06	2,82	1,82
3-Anni Ann.ti	7,11	7,65	6,75	2023	2,70	1,42	1,65	5,35
5-Anni Ann.ti	2,71	3,14	2,47	2022	-4,36	-10,95	-0,37	5,51
10-Anni Ann.ti	3,32	4,02	3,19					

Rendimenti aggiornati al 24/06/2026

**Portafoglio 31/05/2026**


Asset Allocation %	Netta
● Azioni	0,00
● Obbligazioni	94,63
● Liquidità	5,37
● Altro	0,00

**Fixed Income Style**
**Box™**


Duration Effettiva 2,84

Maturità effettiva 4,13

Qualità Credito Media BB

**Credit Quality %**

Fond	Credit Quality %	Fond
o		o
AAA	0,00	BBB 8,62
AA	0,00	BB 51,79
A	0,00	B 37,92
		Below B 0,52
		Not Rated 1,15

**Titoli principali**

Nome	Settore	%
Euro Bobl Future June 26	—	2,37
Lorca Holdco Limited 2025...	—	2,31
Vivion Investments S.a.r.l...	—	1,25
Cd+r Firefly Bidco Limited...	—	1,21
Allwyn Entertainment...	—	1,18
Electricite de France SA...	—	1,17
Fiberco S.p.A. 5.204%	—	1,16
ams OSRAM AG 10.5%	—	1,03
Muzinich Global Credit MN X...	—	1,02
Eesti Energia AS 7.875%	—	0,99
% Primi 10 Titoli sul Patrimonio		13,72
Numero Complessivo di Titoli Azionari		0
Numero Complessivo di Titoli Obbligazionari		197

**Fixed Income Sector Weightings %**

Fondo
🏛️ Governativo 2,43
🏢 Societario 92,19
🏠 Cartolarizzazioni 0,01
🏢 Enti Locali 0,00
🏢 Liquidità ed equivalenti 5,37
📄 Derivati 0,00

**Coupon Range %**

Fondo
0 coupon 8,12
Da 0 a 4 cedole 17,18
Da 4 a 6 cedole 33,47
Da 6 a 8 cedole 31,99
Da 8 a 10 cedole 8,26
Da 10 a 12 cedole 0,98
Oltre 12 cedole 0,00

**Scadenze %**

Fondo
da 1 a 3 12,00
da 3 a 5 44,89
da 5 a 7 22,16
da 7 a 10 1,20
da 10 a 15 0,01
da 15 a 20 0,00
da 20 a 30 0,82
oltre 30 2,66

**Anagrafica**

Società di Gestione	Muzinich & Co. (Ireland) Limited	Patrimonio Classe (Mln)	43,85 EUR	Investimento Min. Ingresso	1.000 EUR
Telefono	-	Domicilio	IRLANDA	Investimento Min. Successivo	-
Web	-	Valuta del Fondo	EUR	T.E.R.	1,67%
Data di Partenza	08/03/2016	UCITS	Si	Spese correnti	1,66%
Nome del Gestore	-	Inc/Acc	Acc	Commissione di incentivo	-
Data Inizio Gestione	01/01/2013	ISIN	IE00B4XDR50		
NAV (24/06/2026)	EUR 142,04				
Patrimonio Netto (Mln)	979,69 EUR				

(31/05/2026)

[See disclosures for more details](#)

© 2026 Morningstar Italia. Tutti i diritti sono riservati. Le informazioni qui contenute: (1) sono proprietà di Morningstar, (2) non possono essere copiate, (3) non costituiscono consiglio di investimento; (4) sono fornite con scopi informativi; (5) sono ritenute attendibili da Morningstar che, pertanto, ne garantisce il maggior grado di accuratezza e completezza possibile, fatto salvo il caso in cui queste Le siano state fornite in modo errato e/o non completo dalle relative società prodotte; (6) sono estratte dai dati del fondo disponibili e riferiti a date temporali diverse. Morningstar non è responsabile per qualunque danno o perdita derivante da qualunque uso delle informazioni e chi visiona tali informazioni sarà responsabile dell'uso che andrà a farne. Non vi è naturalmente garanzia alcuna che i risultati del passato trovino un riscontro nel futuro.