

Pictet - Quest Global Sustainable Equities R dm EUR

Categoria Morningstar™

Azionari Internazionali Large Cap Blend

Benchmark Morningstar

Morningstar Global Target Market

Exposure NR USD

Usato nel Report

Benchmark Dichiarato

MSCI World NR USD

Morningstar Rating™

★★★

Obiettivo d'Investimento Dichiarato

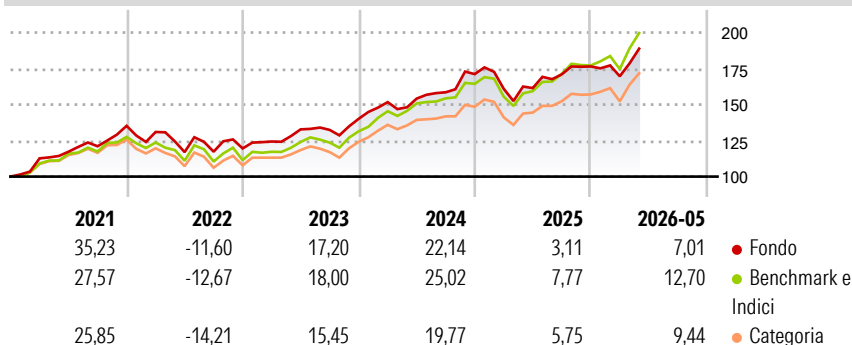
Il Comparto persegue la crescita del capitale investendo principalmente in azioni e titoli analoghi emessi da società che il gestore giudica di qualità superiore in termini di stabilità finanziaria e solidità. Il Comparto investirà nel mercato azionario a livello globale, compresi i paesi emergenti. Il Comparto può servirsi di strumenti finanziari derivati per assicurare una gestione efficiente del portafoglio oppure a fini di copertura. Il Comparto potrà inoltre investire in prodotti strutturati. Questa Categoria di azioni non distribuisce dividendi.

Misure di Rischio

3Y Alpha	-1,92	3Y Sharpe Ratio	0,94
3Y Beta	0,86	3Y Std Dev	11,39
3Y R-Squared	89,62	3Y Risk	Basso
3Y Info Ratio	-1,17	5Y Risk	-Med
3Y Tracking Error	4,14	10Y Risk	Basso

Basati su Morningstar Global Target Market Exposure NR USD (dove applicabile)

Rendimenti



Rend. Cumulati %	Fondo	Bmk	Cat	Rendimenti Trimestrali %	Q1	Q2	Q3	Q4
3-Mesi	8,38	11,16	9,80	2026	-3,86	-	-	-
6-Mesi	9,19	14,74	11,34	2025	-5,96	0,32	5,89	3,22
1-Anno	18,77	27,04	20,25	2024	8,27	1,62	2,83	7,96
3-Anni Ann.ti	12,90	17,29	13,26	2023	4,02	6,78	-0,29	5,82
5-Anni Ann.ti	10,46	12,10	9,09	2022	-3,15	-10,66	0,24	1,93
10-Anni Ann.ti	10,10	12,58	10,09					

Rendimenti aggiornati al 17/06/2026

Portafoglio 31/05/2026



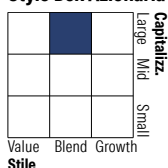
Asset Allocation %

- Azioni
- Obbligazioni
- Liquidità
- Altro

Netta

99,67
0,00
0,22
0,12

Style Box Azionaria

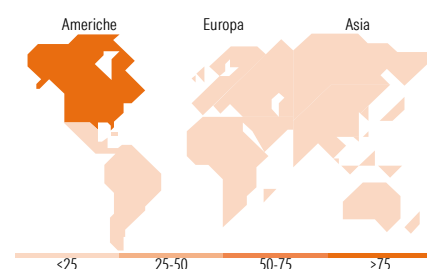


Mkt Cap %

Fondo
Giant 40,28
Large 40,59
Medium 18,08
Small 1,05
Micro 0,00

Capitalizzazione media di mercato

Fondo
Ave Mkt Cap USD 259.797,03



Titoli principali

Nome	Settore	%
NVIDIA Corp	📄	7,65
Apple Inc	📄	7,11
Microsoft Corp	📄	5,56
Alphabet Inc Class A	📄	3,64
Cisco Systems Inc	📄	2,95
Dell Technologies Inc...	📄	2,89
Visa Inc Class A	📄	2,54
Novartis AG Registered Shares	📄	2,07
Booking Holdings Inc	📄	1,95
Johnson & Johnson	📄	1,79
% Primi 10 Titoli sul Patrimonio		38,15
Numero Complessivo di Titoli Azionari		120
Numero Complessivo di Titoli Obbligazionari		0

Distribuzione Settoriale %

	Fondo
Ciclico	28,11
Materie Prime	1,26
Beni di Consumo Ciclici	6,35
Finanza	18,56
Immobiliare	1,93
Sensibile	51,44
Telecomunicazioni	4,43
Energia	-
Beni Industriali	8,93
Tecnologia	38,08
Difensivo	20,45
Beni Difensivi	5,30
Salute	15,15
Servizi di Pubblica Utilità	-

Ripartizione Geografica %

	Fondo
America	75,00
Stati Uniti	74,54
Canada	0,46
America Latina e Centrale	0,00
Europa	16,81
Regno Unito	5,95
Europa Occidentale - Euro	6,94
Europa Occidentale - Non Euro	3,92
Europa dell'Est	0,00
Africa	0,00
Medio Oriente	0,00
Asia	8,19
Giappone	4,35
Australasia	0,22
Asia - Paesi Sviluppati	2,34
Asia - Emergente	1,28

Anagrafica

Società di Gestione	Pictet Asset Management (Europe) SA	Patrimonio Classe (Mln)	91,48 EUR	Investimento Min. Ingresso	-
Telefono	+352 467 171-1	Domicilio	LUSSEMBURGO	Investimento Min. Successivo	-
Web	www.am.pictet	Valuta del Fondo	EUR	T.E.R.	1,82%
Data di Partenza	26/02/2016	UCITS	Si	Spese correnti	1,83%
Nome del Gestore	-	Inc/Acc	Inc	Commissione di incentivo	-
Data Inizio Gestione	01/12/2023	ISIN	LU1372850294		
NAV (17/06/2026)	EUR 256,07				

See disclosures for more details

© 2026 Morningstar Italia. Tutti i diritti sono riservati. Le informazioni qui contenute: (1) sono proprietà di Morningstar, (2) non possono essere copiate, (3) non costituiscono consiglio di investimento; (4) sono fornite con scopi informativi; (5) sono ritenute attendibili da Morningstar che, pertanto, ne garantisce il maggior grado di accuratezza e completezza possibile, fatto salvo il caso in cui queste Le siano state fornite in modo errato e/o non completo dalle relative società prodotte; (6) sono estratte dai dati del fondo disponibili e riferiti a date temporali diverse. Morningstar non è responsabile per qualunque danno o perdita derivante da qualunque uso delle informazioni e chi visiona tali informazioni sarà responsabile dell'uso che andrà a farne. Non vi è naturalmente garanzia alcuna che i risultati del passato trovino un riscontro nel futuro.

Pictet - Quest Global Sustainable Equities R dm EUR

Patrimonio Netto (Mln) 1.360,93 USD

(31/05/2026)