

# DNCA Invest Eurose Class N shares EUR

## Categoria Morningstar™

Bilanciati Prudenti EUR

## Benchmark Morningstar

Morningstar Euro Cautious Target

Allocation NR EUR

Usato nel Report

## Benchmark Dichiarato

80% FTSE MTS Global TR EUR, 20% EURO

STOXX 50 NR EUR

## Morningstar Rating™

★★★★

### Obiettivo d'Investimento Dichiarato

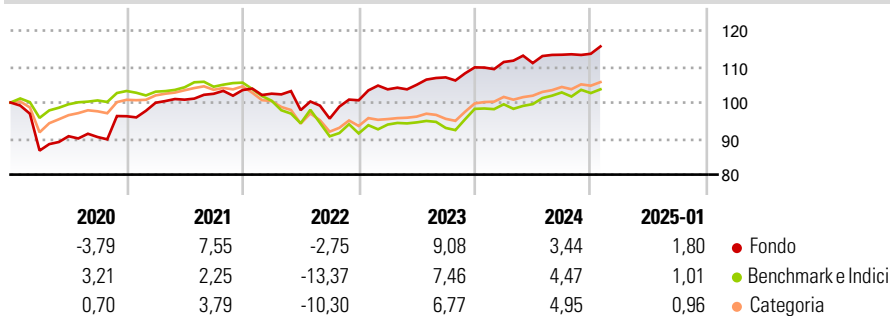
Caratteristiche essenziali della gestione: Fondo diversificato Il comparto investe in azioni e strumenti finanziari equivalenti, titoli di credito e strumenti del mercato monetario di emittenti europei, entro i seguenti limiti: - azioni e strumenti finanziari derivati equivalenti (quali i Contract for Differences - CFD o i Dynamic Portfolio Swap - DPS): dallo 0 al 35% del patrimonio netto; - titoli di credito: dallo 0% al 100% del patrimonio netto. In caso di condizioni di mercato sfavorevoli, il comparto può investire fino al 100% del patrimonio netto in strumenti del mercato monetario. Il comparto può investire fino al 10% del patrimonio netto in altri OICVM. Il comparto può avvalersi di tecniche e strumenti su valori mobiliari e di...

### Misure di Rischio

3Y Alpha	2,64	3Y Sharpe Ratio	0,25
3Y Beta	0,58	3Y Std Dev	5,81
3Y R-Squared	43,49	3Y Risk	Med
3Y Info Ratio	0,72	5Y Risk	+Med
3Y Tracking Error	5,10	10Y Risk	-

Basati su Morningstar Euro Cautious Target Allocation NR EUR (dove applicabile)

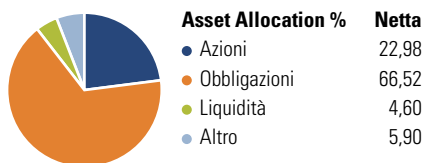
### Rendimenti



Rend. Cumulati %	Fondo	Bmk	Cat	Rendimenti	Q1	Q2	Q3	Q4
3-Mesi	1,94	2,00	2,33	2025	-	-	-	-
6-Mesi	3,11	2,74	3,38	2024	1,35	-0,26	2,09	0,24
1-Anno	5,99	5,81	6,29	2023	3,02	1,23	1,95	2,60
3-Anni Ann.ti	3,79	0,45	1,07	2022	-0,97	-4,47	-2,39	5,32
5-Anni Ann.ti	3,03	0,50	0,99	2021	3,89	0,86	1,62	1,01
10-Anni Ann.ti	-	-	-					

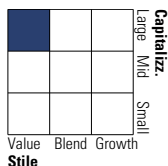
Rendimenti aggiornati al 04/02/2025

### Portafoglio 31/12/2024

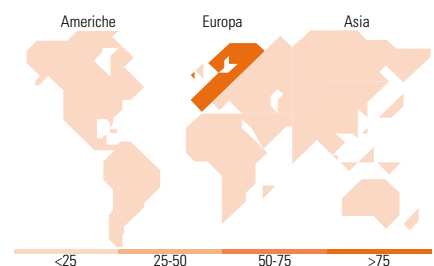


### Morningstar Style Box®

#### Stile Azionario



#### Reddito Fisso



### Titoli principali

Nome	Settore	%
TotalEnergies SE	🔵	2,66
Spain (Kingdom of) 0.65%	—	2,07
Ostrum SRI Money Plus I (C)...	—	2,05
Sanofi SA	🟠	1,95
BNP Paribas Act. Cat.A	🟢	1,92
Societe Generale SA	🟢	1,69
Compagnie de Saint-Gobain SA	🟡	1,63
Orange SA	🟡	1,47
Bouygues	🟡	1,41
Italy (Republic Of) 0.65%	—	1,36
% Primi 10 Titoli sul Patrimonio		18,20
Numero Complessivo di Titoli Azionari		31
Numero Complessivo di Titoli Obbligazionari		298

### Distribuzione Settoriale %

	Fondo
🔄 Ciclico	32,46
📈 Sensibile	55,53
🛡️ Difensivo	12,01

### Fixed Income Sector Weightings %

	Fondo
🏛️ Governativo	12,24
⚙️ Societario	81,58
🏠 Cartolarizzazioni	0,35
🏢 Enti Locali	0,00
📄 Liquidità ed equivalenti	8,65
📁 Derivati	-2,82

### Ripartizione Geografica %

	Fondo
<b>America</b>	<b>0,13</b>
Stati Uniti	0,13
Canada	0,00
America Latina e Centrale	0,00
<b>Europa</b>	<b>99,87</b>
Regno Unito	0,22
Europa Occidentale - Euro	95,18
Europa Occidentale - Non Euro	4,38
Europa dell'Est	0,10
Africa	0,00
Medio Oriente	0,00
<b>Asia</b>	<b>0,00</b>
Giappone	0,00
Australasia	0,00
Asia - Paesi Sviluppati	0,00
Asia - Emergente	0,00

### Anagrafica

Società di Gestione	DNCA Finance	Patrimonio Classe (Mln)	7,49 EUR	Investimento Min. Ingresso	-
Telefono	01 58 62 55 00	(04/02/2025)		Investimento Min. Successivo	-
Web	www.dnca-investments.com	Domicilio	LUSSEMBURGO	T.E.R.	-
Data di Partenza	10/02/2016	Valuta del Fondo	EUR	Spese correnti	0,98%
Nome del Gestore	Jean-Charles Mériaux	UCITS	Si	Commissione di incentivo	20,00%
Data Inizio Gestione	01/10/2002	Inc/Acc	Acc		
		ISIN	LU1234712880		

# DNCA Invest Eurose Class N shares EUR

---

NAV (04/02/2025)	EUR 133,92
Patrimonio Netto (Mln)	2.294,62 EUR

(31/12/2024)