

# Morgan Stanley Investment Funds - Asia Opportunity Fund AH (EUR)

**Categoria Morningstar™**

Azionari Altri Settori

**Benchmark Morningstar**
Not Categorized  
Usato nel Report
**Benchmark Dichiarato**

MSCI AC Asia Ex Japan NR USD

**Morningstar Rating™**

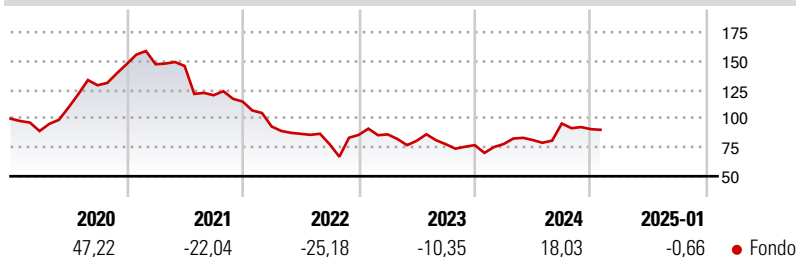
Senza rating

**Obiettivo d'Investimento Dichiarato**

The Fund's investment objective is to seek long term appreciation, (measured in USD). The fund primarily invests (at least 70% of total net assets) in equity securities of issuers located in Asia, excluding Japan, including depositary receipts (including American Depositary Receipts (ADRs), Global Depositary Receipts (GDRs)), and China A-shares (through Stock Connect). The investment manager emphasises a bottom-up stock selection process, seeking attractive investments on an individual company basis. In selecting securities for investment, the investment manager seeks high quality established and emerging companies that the investment manager believes are undervalued at the time of purchase.

**Misure di Rischio**

3Y Alpha	-	3Y Sharpe Ratio	-0,19
3Y Beta	-	3Y Std Dev	25,75
3Y R-Squared	-	3Y Risk	-
3Y Info Ratio	-	5Y Risk	-
3Y Tracking Error	-	10Y Risk	-

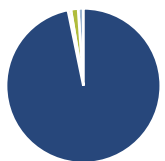
**Rendimenti**

**Rend. Cumulati %**

	<b>Fondo</b>
3-Mesi	-1,81
6-Mesi	15,91
1-Anno	27,71
3-Anni Ann.ti	-6,78
5-Anni Ann.ti	-2,06
10-Anni Ann.ti	-

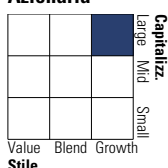
Rendimenti aggiornati al 10/02/2025

**Rendimenti**

	<b>Q1</b>	<b>Q2</b>	<b>Q3</b>	<b>Q4</b>
<b>Trimestrali %</b>				
2025	-	-	-	-
2024	1,28	4,38	17,66	-5,11
2023	0,52	-6,46	-3,65	-1,04
2022	-18,85	-6,81	-10,43	10,47
2021	-0,03	-1,02	-17,42	-4,60

**Portafoglio 31/12/2024**


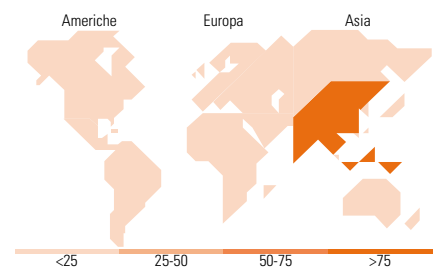
<b>Asset Allocation %</b>	<b>Netta</b>
● Azioni	98,94
● Obbligazioni	0,62
● Liquidità	1,56
● Altro	-1,12

**Style Box**
**Azionaria**

**Mkt Cap %**

	<b>Fondo</b>
Giant	67,92
Large	23,77
Medium	7,77
Small	0,00
Micro	0,54

**Capitalizzazione media di mercato**

Ave Mkt Cap USD	<b>Fondo</b>
	51.492,56


**Titoli principali**

Nome	Settore	%
Trip.com Group Ltd ADR	🏠	8,16
ICICI Bank Ltd ADR	🏠	6,81
Coupang Inc Ordinary Shares...	🏠	6,30
Meituan Class B	🏠	6,12
HDFC Bank Ltd	🏠	5,18
Taiwan Semiconductor...	🏠	5,15
Zomato Ltd	🏠	4,86
Qifu Technology Inc ADR	🏠	4,59
Full Truck Alliance Co Ltd ADR	🏠	4,49
Tencent Holdings Ltd	🏠	4,48
% Primi 10 Titoli sul Patrimonio		56,13
Numero Complessivo di Titoli Azionari		29
Numero Complessivo di Titoli Obbligazionari		0

**Distribuzione Settoriale %**

	<b>Fondo</b>
<b>Ciclico</b>	<b>68,64</b>
🏠 Materie Prime	-
🏠 Beni di Consumo Ciclici	38,87
🏠 Finanza	25,05
🏠 Immobiliare	4,73
<b>Sensibile</b>	<b>23,79</b>
🏠 Telecomunicazioni	9,54
🏠 Energia	-
🏠 Beni Industriali	-
🏠 Tecnologia	14,25
<b>Difensivo</b>	<b>7,57</b>
🏠 Beni Difensivi	6,12
🏠 Salute	1,45
🏠 Servizi di Pubblica Utilità	-

**Ripartizione Geografica %**

	<b>Fondo</b>
<b>America</b>	<b>6,89</b>
Stati Uniti	6,89
Canada	0,00
America Latina e Centrale	0,00
<b>Europa</b>	<b>0,00</b>
Regno Unito	0,00
Europa Occidentale - Euro	0,00
Europa Occidentale - Non Euro	0,00
Europa dell'Est	0,00
Africa	0,00
Medio Oriente	0,00
<b>Asia</b>	<b>93,11</b>
Giappone	0,00
Australasia	0,00
Asia - Paesi Sviluppati	17,19
Asia - Emergente	75,92

**Anagrafica**

Società di Gestione	MSIM Fund Management (Ireland) Limited	Patrimonio Classe (Mln)	240,41 EUR	Investimento Min. Ingresso	-
Telefono	-	Domicilio	LUSSEMBURGO	Investimento Min. Successivo	-
Web	www.morganstanley.com/im	Valuta del Fondo	EUR	T.E.R.	1,92%
Data di Partenza	31/03/2016	UCITS	Si	Spese correnti	1,92%
Nome del Gestore	Kristian Heugh	Inc/Acc	Acc	Commissione di incentivo	-
		ISIN	LU1378879248		

# Morgan Stanley Investment Funds - Asia Opportunity Fund AH (EUR)

---

	Anil Agarwal
	Alastair Pang
Data Inizio Gestione	07/03/2022
NAV <small>(10/02/2025)</small>	EUR 42,91
Patrimonio Netto (Mln)	3.422,58 USD
<small>(31/12/2024)</small>	