

Morgan Stanley Investment Funds - Asia Opportunity Fund BH (EUR)

Categoria Morningstar™

Azionari Altri Settori

Benchmark Morningstar
Not Categorized
Usato nel Report
Benchmark Dichiarato

MSCI AC Asia Ex Japan NR USD

Morningstar Rating™

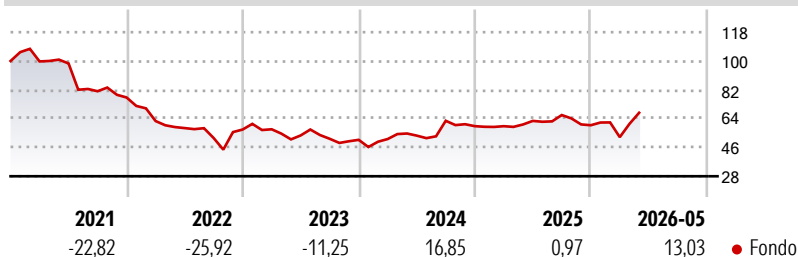
Senza rating

Obiettivo d'Investimento Dichiarato

The Fund's investment objective is to seek long term appreciation, (measured in USD). The fund primarily invests (at least 70% of total net assets) in equity securities of issuers located in Asia, excluding Japan, including depositary receipts (including American Depositary Receipts (ADRs), Global Depositary Receipts (GDRs)), and China A-shares (through Stock Connect). The investment manager emphasises a bottom-up stock selection process, seeking attractive investments on an individual company basis. In selecting securities for investment, the investment manager seeks high quality established and emerging companies that the investment manager believes are undervalued at the time of purchase.

Misure di Rischio

3Y Alpha	-	3Y Sharpe Ratio	0,40
3Y Beta	-	3Y Std Dev	21,93
3Y R-Squared	-	3Y Risk	-
3Y Info Ratio	-	5Y Risk	-
3Y Tracking Error	-	10Y Risk	-

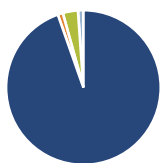
Rendimenti

Rend. Cumulati %

3-Mesi	Fondo	19,84
6-Mesi		9,03
1-Anno		4,20
3-Anni Ann.ti		7,16
5-Anni Ann.ti		-8,03
10-Anni Ann.ti		5,56

Rendimenti aggiornati al 26/06/2026

Rendimenti

	Q1	Q2	Q3	Q4
Trimestrali %				
2026	-12,45	-	-	-
2025	-0,03	5,54	5,88	-9,62
2024	1,02	4,12	17,38	-5,37
2023	0,27	-6,69	-3,90	-1,30
2022	-19,04	-7,06	-10,66	10,20

Portafoglio 31/05/2026

Asset Allocation %

● Azioni	96,82
● Obbligazioni	1,09
● Liquidità	3,25
● Altro	-1,16

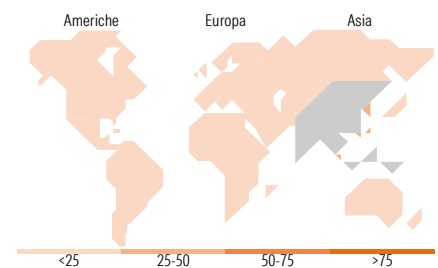
Netta
Style Box Azionaria

Mkt Cap %

Giant	Fondo	66,10
Large		21,54
Medium		11,96
Small		0,00
Micro		0,39

Capitalizzazione media di mercato

Ave Mkt Cap USD	Fondo	122.283,12
-----------------	-------	------------


Titoli principali

Nome	Settore	%
SK Hynix Inc		11,23
Samsung Electronics Co Ltd		10,68
Taiwan Semiconductor...		10,16
MediaTek Inc		7,89
Baidu Inc ADR		4,85
MS Liquidity Fds US Dlr Trs...	-	4,72
Trip.com Group Ltd ADR		3,98
KakaoBank Corp		3,61
ICICI Bank Ltd ADR		3,56
Tata Capital Ltd		3,38
% Primi 10 Titoli sul Patrimonio		64,06
Numero Complessivo di Titoli Azionari		33
Numero Complessivo di Titoli Obbligazionari		0

Distribuzione Settoriale %

	Fondo	37,13
Ciclico		
Materie Prime		-
Beni di Consumo Ciclici		20,98
Finanza		14,53
Immobiliare		1,62
Sensibile	Fondo	60,44
Telecomunicazioni		10,48
Energia		-
Beni Industriali		-
Tecnologia		49,96
Difensivo	Fondo	2,43
Beni Difensivi		2,43
Salute		-
Servizi di Pubblica Utilità		-

Ripartizione Geografica %

	Fondo	3,68
America		
Stati Uniti		3,68
Canada		0,00
America Latina e Centrale		0,00
Europa	Fondo	0,00
Regno Unito		0,00
Europa Occidentale - Euro		0,00
Europa Occidentale - Non Euro		0,00
Europa dell'Est		0,00
Africa		0,00
Medio Oriente		0,00
Asia	Fondo	96,32
Giappone		0,00
Australasia		0,00
Asia - Paesi Sviluppati		47,28
Asia - Emergente		49,05

Anagrafica

Società di Gestione	MSIM Fund Management (Ireland) Limited	Patrimonio Classe (Mln)	7,02 EUR	Investimento Min. Ingresso	-
Telefono	-	Domicilio	LUSSEMBURGO	Investimento Min. Successivo	-
Web	www.morganstanley.com/im	Valuta del Fondo	EUR	T.E.R.	2,92%
Data di Partenza	31/03/2016	UCITS	Si	Spese correnti	2,91%
Nome del Gestore	Kristian Heugh	Inc/Acc	Acc	Commissione di incentivo	-
		ISIN	LU1378879164		

[See disclosures for more details](#)

© 2026 Morningstar Italia. Tutti i diritti sono riservati. Le informazioni qui contenute: (1) sono proprietà di Morningstar, (2) non possono essere copiate, (3) non costituiscono consiglio di investimento; (4) sono fornite con scopi informativi; (5) sono ritenute attendibili da Morningstar che, pertanto, ne garantisce il maggior grado di accuratezza e completezza possibile, fatto salvo il caso in cui queste Le siano state fornite in modo errato e/o non completo dalle relative società prodotte; (6) sono estratte dai dati del fondo disponibili e riferiti a date temporali diverse. Morningstar non è responsabile per qualunque danno o perdita derivante da qualunque uso delle informazioni e chi visiona tali informazioni sarà responsabile dell'uso che andrà a farne. Non vi è naturalmente garanzia alcuna che i risultati del passato trovino un riscontro nel futuro.

Morgan Stanley Investment Funds - Asia Opportunity Fund BH (EUR)

	Anil Agarwal
	Alastair Pang
	Jeremy Wu
Data Inizio Gestione	07/03/2022
NAV <small>(26/06/2026)</small>	EUR 42,88
Patrimonio Netto (Mln)	2.264,90 USD
<small>(31/05/2026)</small>	