

Morgan Stanley Investment Funds - Europe Opportunity Fund I

Categoria Morningstar™

Azionari Europa Large Cap Growth

Benchmark Morningstar

Morningstar Developed Europe Growth

Target Market Exposure NR EUR

Usato nel Report

Benchmark Dichiarato

MSCI Europe NR EUR

Morningstar Rating™

★★

Obiettivo d'Investimento Dichiarato

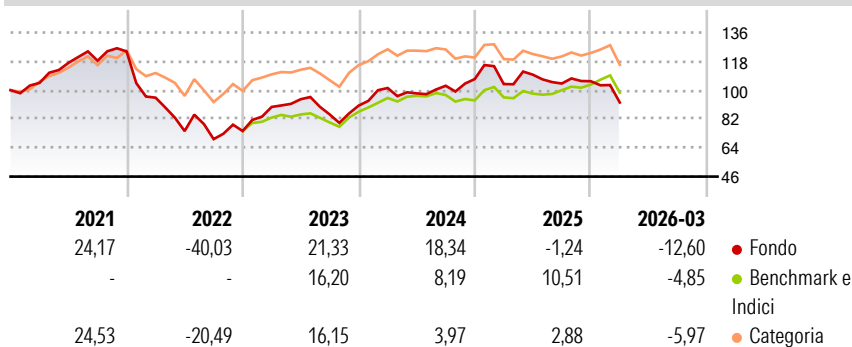
The Fund's investment objective to seek long-term capital appreciation (measured in EUR). The fund primarily invests (at least 70% of total net assets) in equity securities of issuers located in Europe, including depository receipts (American Depository Receipts (ADRs), Global Depository Receipts (GDRs) and European Depository Receipts (EDRs)). The investment manager emphasises a bottom-up stock selection process, seeking attractive investments on an individual company basis. In selecting securities for investment, the investment manager seeks high quality established and emerging companies that the investment manager believes are undervalued at the time of purchase.

Misure di Rischio

3Y Alpha	-4,71	3Y Sharpe Ratio	-0,04
3Y Beta	1,13	3Y Std Dev	15,79
3Y R-Squared	75,90	3Y Risk	Alto
3Y Info Ratio	-0,62	5Y Risk	Alto
3Y Tracking Error	7,90	10Y Risk	-

Basati su Morningstar Developed Europe Growth Target Market Exposure NR EUR (dove applicabile)

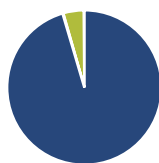
Rendimenti



Rend. Cumulati %	Fondo	Bmk	Cat	Rendimenti Trimestrali %	Q1	Q2	Q3	Q4
3-Mesi	-8,91	-1,63	-2,21	2026	-12,60	-	-	-
6-Mesi	-6,13	4,84	1,77	2025	-2,90	5,67	-5,07	1,39
1-Anno	-1,24	18,01	10,52	2024	12,18	-3,32	4,85	4,06
3-Anni Ann.ti	2,57	8,15	4,46	2023	20,22	5,38	-10,06	6,49
5-Anni Ann.ti	-2,15	6,96	2,79	2022	-23,25	-21,89	-6,77	7,29
10-Anni Ann.ti	6,70	8,11	6,53					

Rendimenti aggiornati al 14/04/2026

Portafoglio 28/02/2026



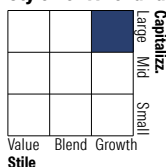
Asset Allocation %

- Azioni
- Obbligazioni
- Liquidità
- Altro

Netta

Azioni	95,43
Obbligazioni	0,14
Liquidità	4,30
Altro	0,13

Style Box Azionaria



Mkt Cap %

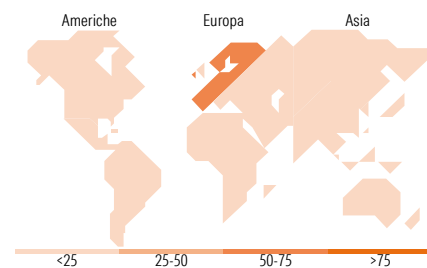
Giant	39,87
Large	26,50
Medium	31,74
Small	1,89
Micro	0,00

Fondo

Fondo	39,87
Fondo	26,50
Fondo	31,74
Fondo	1,89
Fondo	0,00

Capitalizzazione media di mercato

Ave Mkt Cap EUR	52.831,99
-----------------	-----------



Titoli principali

Nome	Settore	%
Moncler SpA	Industria	9,67
Hermes International SA	Industria	9,06
Spotify Technology SA	Tecnologia	6,99
ASML Holding NV	Tecnologia	6,84
DSV AS	Logistica	6,46
Schneider Electric SE	Energia	5,02
MS Liquidity Fds Euro...	-	4,81
L'Oreal SA	Industria	4,73
On Holding AG	Industria	4,63
Liberty Media Corp...	Media	4,46
% Primi 10 Titoli sul Patrimonio		62,68
Numero Complessivo di Titoli Azionari		24
Numero Complessivo di Titoli Obbligazionari		0

Distribuzione Settoriale %

	Fondo
Ciclico	39,87
Materie Prime	-
Beni di Consumo Ciclici	37,53
Finanza	2,33
Immobiliare	-
Sensibile	43,22
Telecomunicazioni	14,14
Energia	-
Beni Industriali	12,03
Tecnologia	17,05
Difensivo	16,92
Beni Difensivi	7,53
Salute	9,38
Servizi di Pubblica Utilità	-

Ripartizione Geografica %

	Fondo
America	18,45
Stati Uniti	18,45
Canada	0,00
America Latina e Centrale	0,00
Europa	81,55
Regno Unito	7,58
Europa Occidentale - Euro	54,11
Europa Occidentale - Non Euro	17,43
Europa dell'Est	2,44
Africa	0,00
Medio Oriente	0,00
Asia	0,00
Giappone	0,00
Australasia	0,00
Asia - Paesi Sviluppati	0,00
Asia - Emergente	0,00

Anagrafica

Società di Gestione	MSIM Fund Management (Ireland) Limited	Patrimonio Classe (Mln)	33,26 EUR	Investimento Min. Ingresso	-
Telefono	-	Domicilio	LUSSEMBURGO	Investimento Min. Successivo	-
Web	www.morganstanley.com/im	Valuta del Fondo	EUR	T.E.R.	0,94%
Data di Partenza	08/04/2016	UCITS	Si	Spese correnti	0,94%
Nome del Gestore	Kristian Heugh	Inc/Acc	Acc	Commissione di incentivo	-
		ISIN	LU1387591560		

Morgan Stanley Investment Funds - Europe Opportunity Fund I

Data Inizio Gestione	20/04/2020
NAV ^(14/04/2026)	EUR 48,54
Patrimonio Netto (Mln) ^(28/02/2026)	916,24 EUR