

Echiquier Entrepreneurs G

Categoria Morningstar™

Azionari Europa Small Cap

Benchmark Morningstar

Morningstar Developed Europe Small Cap

Target Market Exposure NR EUR

Usato nel Report

Benchmark Dichiarato

MSCI Europe ex UK Small Cap NR EUR

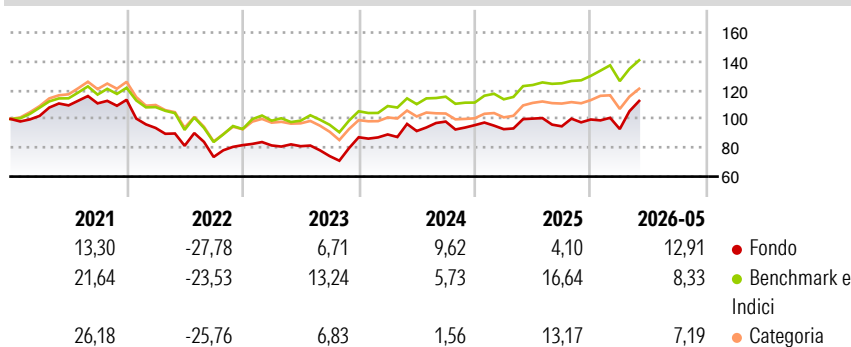
Morningstar Rating™

★★★★

Obiettivo d'Investimento Dichiarato

-

Rendimenti



Misure di Rischio

| | | | |
|-------------------|-------|-----------------|-------|
| 3Y Alpha | -3,12 | 3Y Sharpe Ratio | 0,52 |
| 3Y Beta | 1,20 | 3Y Std Dev | 17,40 |
| 3Y R-Squared | 78,23 | 3Y Risk | Alto |
| 3Y Info Ratio | -0,23 | 5Y Risk | +Med |
| 3Y Tracking Error | 8,51 | 10Y Risk | -Med |

Basati su Morningstar Developed Europe Small Cap Target Market Exposure NR EUR (dove applicabile)

Rend. Cumulati %


| | Fondo | Bmk | Cat |
|----------------|-------|-------|-------|
| 3-Mesi | 16,00 | 9,66 | 9,97 |
| 6-Mesi | 10,05 | 8,06 | 4,44 |
| 1-Anno | 8,58 | 14,48 | 5,77 |
| 3-Anni Ann.ti | 10,41 | 12,84 | 6,70 |
| 5-Anni Ann.ti | -0,16 | 3,90 | -0,16 |
| 10-Anni Ann.ti | 8,47 | 7,68 | 6,61 |

Rendimenti aggiornati al 25/06/2026

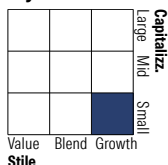
Rendimenti

| | Q1 | Q2 | Q3 | Q4 |
|---------------|--------|--------|-------|-------|
| Trimestrali % | | | | |
| 2026 | -6,64 | - | - | - |
| 2025 | -2,90 | 7,86 | -5,34 | 5,01 |
| 2024 | 2,23 | 2,64 | 7,19 | -2,54 |
| 2023 | -0,27 | -0,61 | -8,51 | 17,67 |
| 2022 | -17,23 | -13,22 | -9,53 | 11,13 |

Portafoglio 31/05/2026



Style Box Azionaria

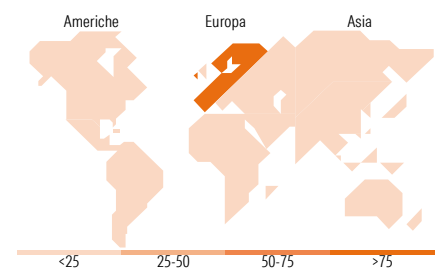


Mkt Cap %

| Fondo | Fondo |
|--------|-------|
| Giant | 0,00 |
| Large | 0,00 |
| Medium | 37,12 |
| Small | 55,71 |
| Micro | 7,18 |

Capitalizzazione media di mercato

| Fondo | Fondo |
|-----------------|----------|
| Ave Mkt Cap EUR | 1.944,58 |



Titoli principali

| Nome | Settore | % |
|---|---------|-------|
| Carel Industries SpA | | 3,16 |
| RaySearch Laboratories AB... | | 3,08 |
| Exosens SA | | 2,91 |
| Cembre SpA | | 2,78 |
| Vaisala Oyj Class A | | 2,69 |
| SUESS MicroTec SE | | 2,67 |
| LU-VE SpA | | 2,61 |
| PFISTERER Holding SE... | | 2,61 |
| Comet Holding AG Registered... | | 2,59 |
| Optima bank SA | | 2,59 |
| % Primi 10 Titoli sul Patrimonio | | 27,70 |
| Numero Complessivo di Titoli Azionari | | 51 |
| Numero Complessivo di Titoli Obbligazionari | | 0 |

Distribuzione Settoriale %

| | Fondo |
|-----------------------------|--------------|
| Ciclico | 19,90 |
| Materie Prime | 5,68 |
| Beni di Consumo Ciclici | 4,92 |
| Finanza | 9,30 |
| Immobiliare | - |
| Sensibile | 63,38 |
| Telecomunicazioni | 1,02 |
| Energia | 1,98 |
| Beni Industriali | 23,37 |
| Tecnologia | 37,02 |
| Difensivo | 16,71 |
| Beni Difensivi | 1,89 |
| Salute | 13,32 |
| Servizi di Pubblica Utilità | 1,51 |

Ripartizione Geografica %

| | Fondo |
|-------------------------------|---------------|
| America | 0,00 |
| Stati Uniti | 0,00 |
| Canada | 0,00 |
| America Latina e Centrale | 0,00 |
| Europa | 100,00 |
| Regno Unito | 3,67 |
| Europa Occidentale - Euro | 62,56 |
| Europa Occidentale - Non Euro | 33,77 |
| Europa dell'Est | 0,00 |
| Africa | 0,00 |
| Medio Oriente | 0,00 |
| Asia | 0,00 |
| Giappone | 0,00 |
| Australasia | 0,00 |
| Asia - Paesi Sviluppati | 0,00 |
| Asia - Emergente | 0,00 |

Anagrafica

| | | | | | |
|------------------------|------------------------------|-------------------------|--------------|------------------------------|--------|
| Società di Gestione | La Financière de l'Echiquier | Patrimonio Classe (Mln) | 188,92 EUR | Investimento Min. Ingresso | - |
| Telefono | - | (24/06/2026) | - | Investimento Min. Successivo | - |
| Web | - | Domicilio | FRANCIA | T.E.R. | 1,81% |
| Data di Partenza | 08/02/2016 | Valuta del Fondo | EUR | Spese correnti | 1,93% |
| Nome del Gestore | - | UCITS | Si | Commissione di incentivo | 15,00% |
| Data Inizio Gestione | 18/10/2013 | Inc/Acc | Acc | | |
| NAV (25/06/2026) | EUR 2.445,36 | ISIN | FR0013111382 | | |
| Patrimonio Netto (Mln) | 369,28 EUR | | | | |

(31/05/2026)

[See disclosures for more details](#)

© 2026 Morningstar Italia. Tutti i diritti sono riservati. Le informazioni qui contenute: (1) sono proprietà di Morningstar, (2) non possono essere copiate, (3) non costituiscono consiglio di investimento; (4) sono fornite con scopi informativi; (5) sono ritenute attendibili da Morningstar che, pertanto, ne garantisce il maggior grado di accuratezza e completezza possibile, fatto salvo il caso in cui queste Le siano state fornite in modo errato e/o non completo dalle relative società prodotte; (6) sono estratte dai dati del fondo disponibili e riferiti a date temporali diverse. Morningstar non è responsabile per qualunque danno o perdita derivante da qualunque uso delle informazioni e chi visiona tali informazioni sarà responsabile dell'uso che andrà a farne. Non vi è naturalmente garanzia alcuna che i risultati del passato trovino un riscontro nel futuro.