

Comgest Growth Asia ex Japan EUR I Acc

Categoria Morningstar™

Azionari Asia ex Giappone

Benchmark Morningstar

Morningstar Asia ex-Japan Target Market

Exposure NR USD

Usato nel Report

Benchmark Dichiarato

MSCI AC Asia Ex Japan NR EUR

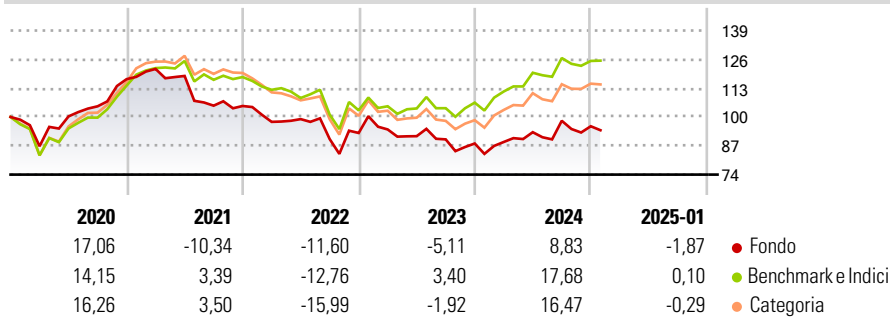
Morningstar Rating™

★

Obiettivo d'Investimento Dichiarato

The investment objective of the Fund is to achieve long-term capital growth by creating a professionally managed portfolio consisting of what, in the opinion of the Investment Manager, are high quality long-term growth companies based or operating in Asia excluding Japan but including the Indian sub-continent.

Rendimenti



Misure di Rischio

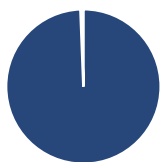
3Y Alpha	-5,82	3Y Sharpe Ratio	-0,30
3Y Beta	1,01	3Y Std Dev	15,47
3Y R-Squared	93,08	3Y Risk	Med
3Y Info Ratio	-1,14	5Y Risk	-Med
3Y Tracking Error	5,12	10Y Risk	-

Basati su Morningstar Asia ex-Japan Target Market Exposure NR USD (dove applicabile)

Rend. Cumulati %	Fondo	Bmk	Cat	Rendimenti Trimestrali %	Q1	Q2	Q3	Q4
3-Mesi	-0,58	0,59	1,53	2025	-	-	-	-
6-Mesi	3,48	8,55	10,29	2025	-	-	-	-
1-Anno	12,79	19,38	19,26	2024	0,78	4,96	5,54	-2,52
3-Anni Ann.ti	-3,45	2,63	-0,36	2023	1,70	-3,21	-1,58	-2,07
5-Anni Ann.ti	-0,98	4,78	3,47	2022	-6,82	1,27	-9,10	3,06
10-Anni Ann.ti	-	-	-	2021	3,94	-2,60	-11,32	-0,13

Rendimenti aggiornati al 31/01/2025

Portafoglio 31/12/2024



Asset Allocation %	Netta
● Azioni	99,39
● Obbligazioni	0,00
● Liquidità	0,61
● Altro	0,00

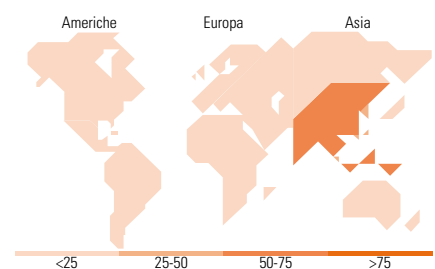
Style Box

Azionaria

Style	Value	Blend	Growth
Capitalizz	Large	Mid	Small

Capitalizzazione media di mercato

Mkt Cap %	Fondo
Giant	55,50
Large	20,17
Medium	23,04
Small	1,29
Micro	0,00
Ave Mkt Cap USD	32.562,34



Titoli principali

Nome	Settore	%
Taiwan Semiconductor...	📱	8,33
HDFC Bank Ltd ADR	🏦	5,60
Tencent Holdings Ltd	📱	5,19
Ping An Insurance (Group)...	🏦	5,16
Inner Mongolia Yili...	🍲	5,06
Samsung Electronics Co Ltd	📱	4,71
Delta Electronics Inc	📱	3,67
Midea Group Co Ltd Class A	🏠	3,13
Sinbon Electronics Co Ltd	📱	2,84
Coway	🏠	2,82
% Primi 10 Titoli sul Patrimonio		46,51
Numero Complessivo di Titoli Azionari		38
Numero Complessivo di Titoli Obbligazionari		0

Distribuzione Settoriale %

Distribuzione Settoriale %	Fondo
Ciclico	41,70
🏠 Materie Prime	2,64
🍲 Beni di Consumo Ciclici	23,37
🏦 Finanza	14,90
🏠 Immobiliare	0,79
Sensibile	41,80
📱 Telecomunicazioni	9,64
🏠 Energia	-
🏠 Beni Industriali	7,41
📱 Tecnologia	24,75
Difensivo	16,50
🏠 Beni Difensivi	9,05
🏠 Salute	5,23
💡 Servizi di Pubblica Utilità	2,23

Ripartizione Geografica %

Ripartizione Geografica %	Fondo
America	1,45
Stati Uniti	1,45
Canada	0,00
America Latina e Centrale	0,00
Europa	0,00
Regno Unito	0,00
Europa Occidentale - Euro	0,00
Europa Occidentale - Non Euro	0,00
Europa dell'Est	0,00
Africa	0,00
Medio Oriente	0,00
Asia	98,55
Giappone	2,75
Australasia	0,00
Asia - Paesi Sviluppati	34,11
Asia - Emergente	61,69

Anagrafica

Società di Gestione	Comgest Asset Management Intl Ltd	Patrimonio Classe (Mln)	5,50 EUR	Investimento Min. Ingresso	750.000 EUR
Telefono	-	(31/01/2025)		Investimento Min. Successivo	-
Web	-	Domicilio	IRLANDA	T.E.R.	1,16%
Data di Partenza	01/02/2016	Valuta del Fondo	EUR	Spese correnti	1,17%
Nome del Gestore	David Raper	UCITS	Si	Commissione di incentivo	-
	Adam Hakkou	Inc/Acc	Acc		
	Bhuvnesh Singh	ISIN	IE00BZ0RSH87		
Data Inizio Gestione	01/02/2016				
NAV (31/01/2025)	EUR 13,67				

Comgest Growth Asia ex Japan EUR I Acc

Patrimonio Netto (Mln) 7,87 USD

(31/12/2024)