

Jupiter India Select Class D EUR Acc

Categoria Morningstar™

Azionari India

Benchmark Morningstar

Morningstar India Target Market Exposure

NR USD

Usato nel Report

Benchmark Dichiarato

MSCI India GR USD

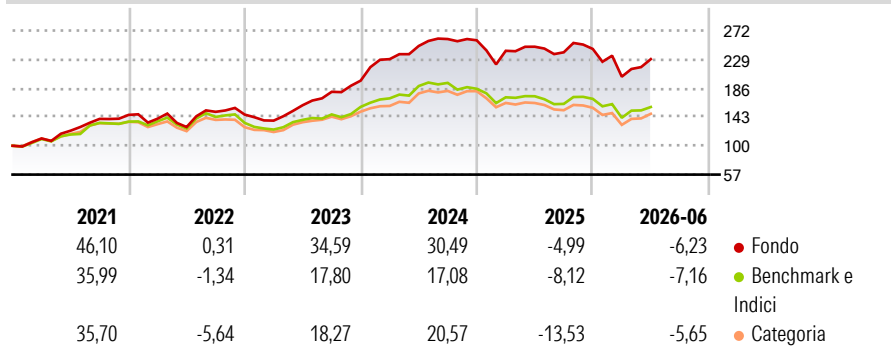
Morningstar Rating™

★★★★★

Obiettivo d'Investimento Dichiarato

The investment objective of the fund is to achieve long term capital growth through investment primarily in India and selected opportunities in Pakistan, Bangladesh, Sri Lanka, Bhutan, Nepal and the Maldives.

Rendimenti



Misure di Rischio

3Y Alpha	7,87	3Y Sharpe Ratio	0,63
3Y Beta	0,98	3Y Std Dev	16,67
3Y R-Squared	85,42	3Y Risk	Alto
3Y Info Ratio	1,20	5Y Risk	Alto
3Y Tracking Error	6,97	10Y Risk	+Med

Basati su Morningstar India Target Market Exposure NR USD (dove applicabile)

Rend. Cumulati %

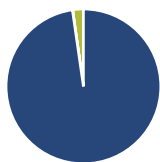
	Fondo	Bnk	Cat
3-Mesi	9,51	8,05	9,65
6-Mesi	-5,80	-7,54	-6,01
1-Anno	-6,23	-8,61	-8,69
3-Anni Ann.ti	12,67	4,54	3,49
5-Anni Ann.ti	13,18	6,38	4,97
10-Anni Ann.ti	8,50	8,79	7,03

Rendimenti aggiornati al 02/07/2026

Rendimenti

	Q1	Q2	Q3	Q4
2026	-16,94	12,88	-	-
2025	-6,06	2,51	-3,37	2,11
2024	16,25	8,57	4,17	-0,74
2023	-6,14	16,69	12,47	9,26
2022	-3,83	-8,89	17,72	-2,74

Portafoglio 31/05/2026



Asset Allocation %

- Azioni
- Obbligazioni
- Liquidità
- Altro

Netta

97,72
0,06
2,21
0,01

Style Box Azionaria

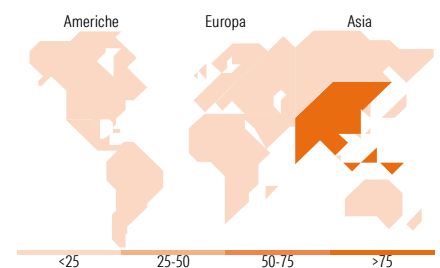


Mkt Cap %

Giant	24,74
Large	43,46
Medium	22,27
Small	6,71
Micro	2,82

Capitalizzazione media di mercato

Ave Mkt Cap USD	10.980,1
-----------------	----------



Titoli principali

Nome	Settore	%
Godfrey Phillips India Ltd	Tabacchi	6,45
State Bank of India	Banca	5,10
Fortis Healthcare Ltd	Sanità	4,82
Bharti Airtel Ltd	Telecomunicazioni	4,60
HDFC Bank Ltd	Banca	3,28
Bharat Petroleum Corp Ltd	Idrocarburi	3,23
Larsen & Toubro Ltd	Industria	3,22
Hindustan Petroleum Corp Ltd	Idrocarburi	3,12
InterGlobe Aviation Ltd	Aerolinee	3,00
HCL Technologies Ltd	Tecnologia	2,65
% Primi 10 Titoli sul Patrimonio		39,47
Numero Complessivo di Titoli Azionari		85
Numero Complessivo di Titoli Obbligazionari		0

Distribuzione Settoriale %

	Fondo
Ciclico	42,34
Materie Prime	0,98
Beni di Consumo Ciclici	8,42
Finanza	30,00
Immobiliare	2,94
Sensibile	31,10
Telecomunicazioni	6,25
Energia	10,13
Beni Industriali	10,94
Tecnologia	3,78
Difensivo	26,57
Beni Difensivi	11,81
Salute	13,92
Servizi di Pubblica Utilità	0,84

Ripartizione Geografica %

	Fondo
America	0,00
Stati Uniti	0,00
Canada	0,00
America Latina e Centrale	0,00
Europa	0,00
Regno Unito	0,00
Europa Occidentale - Euro	0,00
Europa Occidentale - Non Euro	0,00
Europa dell'Est	0,00
Africa	0,00
Medio Oriente	0,00
Asia	100,00
Giappone	1,68
Australasia	0,00
Asia - Paesi Sviluppati	0,00
Asia - Emergente	98,32

Anagrafica

Società di Gestione	Jupiter Asset Management International S.A.	Patrimonio Classe (Mln)	105,65 EUR	Investimento Min. Ingresso	500.000 EUR
Telefono	-	Domicilio	LUSSEMBURGO	Investimento Min. Successivo	50.000 EUR
Web	-	Valuta del Fondo	EUR	T.E.R.	0,95%
Data di Partenza	01/04/2016	UCITS	Si	Spese correnti	0,95%
Nome del Gestore	Avinash Vazirani	Inc/Acc	Acc	Commissione di incentivo	-
Data Inizio Gestione	02/05/2008	ISIN	LU0946219846		
NAV (02/07/2026)	EUR 25,00				

See disclosures for more details

© 2026 Morningstar Italia. Tutti i diritti sono riservati. Le informazioni qui contenute: (1) sono proprietà di Morningstar, (2) non possono essere copiate, (3) non costituiscono consiglio di investimento; (4) sono fornite con scopi informativi; (5) sono ritenute attendibili da Morningstar che, pertanto, ne garantisce il maggior grado di accuratezza e completezza possibile, fatto salvo il caso in cui queste Le siano state fornite in modo errato e/o non completo dalle relative società prodotte; (6) sono estratte dai dati del fondo disponibili e riferiti a date temporali diverse. Morningstar non è responsabile per qualunque danno o perdita derivante da qualunque uso delle informazioni e chi visiona tali informazioni sarà responsabile dell'uso che andrà a farne. Non vi è naturalmente garanzia alcuna che i risultati del passato trovino un riscontro nel futuro.

Jupiter India Select Class D EUR Acc

Patrimonio Netto (Mln) 791,20 USD

(31/05/2026)