

# GAM Star Fund plc - GAM Star Global Cautious Class A SGD Accumulation

Categoria Morningstar™  
**Hedged**

Benchmark Morningstar  
Not Categorized  
Usato nel Report

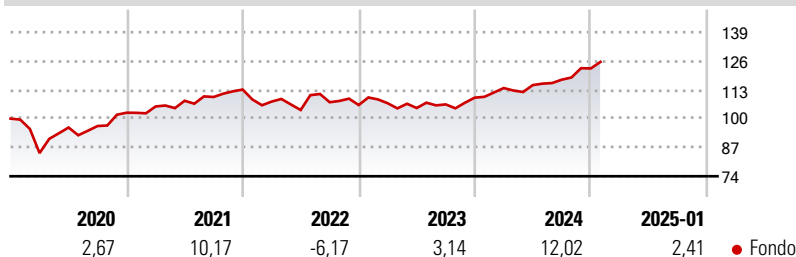
Benchmark Dichiarato  
Lipper Gbl Mixed Ast GBP Consvt H EUR

Morningstar Rating™  
Senza rating

## Obiettivo d'Investimento Dichiarato

The investment objective of the Fund is to seek to achieve long term capital growth with lower volatility than a fund which invests solely in equities.

## Rendimenti



## Misure di Rischio

3Y Alpha	-	3Y Sharpe Ratio	0,38
3Y Beta	-	3Y Std Dev	7,34
3Y R-Squared	-	3Y Risk	-
3Y Info Ratio	-	5Y Risk	-
3Y Tracking Error	-	10Y Risk	-

## Rend. Cumulati %


Periodo	Rendimento (%)
3-Mesi	6,31
6-Mesi	10,48
1-Anno	14,14
3-Anni Ann.ti	5,67
5-Anni Ann.ti	4,60
10-Anni Ann.ti	-

Rendimenti aggiornati al 04/02/2025

## Rendimenti

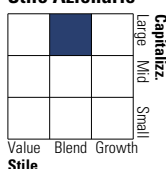
Periodo	Q1	Q2	Q3	Q4
2025	-	-	-	-
2024	3,96	1,16	2,12	4,31
2023	0,76	-2,02	1,56	2,87
2022	-4,79	-3,53	3,39	-1,19
2021	2,76	2,44	1,56	3,05

## Portafoglio 31/10/2024

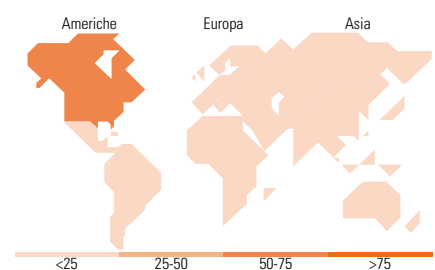
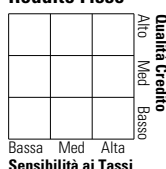


## Morningstar Style Box®

### Stile Azionario



### Reddito Fisso



## Titoli principali

Nome	Settore	%
Lyxor Smart Overnight Return...	-	15,49
iShares Core S&P 500 ETF USD...	-	11,71
GAM Star MBS Total Return...	-	8,03
GAM Star Credit Opps (GBP) Z...	-	6,99
iShares Physical Gold ETC	-	5,16
Loomis Sayles US Growth Eq...	-	5,05
Amundi MSCI USA ETF Dist	-	4,97
JPM Global Macro...	-	4,52
GAM Star MBS Total Return W...	-	4,06
iShares Edge MSCI USA Val...	-	3,96
% Primi 10 Titoli sul Patrimonio		69,94
Numero Complessivo di Titoli Azionari		0
Numero Complessivo di Titoli Obbligazionari		0

## Distribuzione Settoriale %

Settore	Fondo
Ciclico	30,35
Sensibile	50,12
Difensivo	19,53

## Fixed Income Sector Weightings %

Settore	Fondo
Governativo	32,15
Societario	16,04
Cartolarizzazioni	33,58
Enti Locali	0,00
Liquidità ed equivalenti	18,38
Derivati	-0,14

## Ripartizione Geografica %

Region	Fondo
<b>America</b>	<b>64,39</b>
Stati Uniti	63,50
Canada	0,24
America Latina e Centrale	0,65
<b>Europa</b>	<b>20,50</b>
Regno Unito	6,09
Europa Occidentale - Euro	9,87
Europa Occidentale - Non Euro	3,54
Europa dell'Est	0,16
Africa	0,27
Medio Oriente	0,56
<b>Asia</b>	<b>15,12</b>
Giappone	4,60
Australasia	0,26
Asia - Paesi Sviluppati	4,05
Asia - Emergente	6,20

## Anagrafica

Società di Gestione	GAM Fund Management Limited	Patrimonio Classe (Mln)	0,20 SGD	Investimento Min. Ingresso	10.000 EUR
Telefono	+353 1 6093927	Domicilio	IRLANDA	Investimento Min. Successivo	5.000 EUR
Web	www.gam.com	Valuta del Fondo	SGD	T.E.R.	-
Data di Partenza	12/02/2016	UCITS	Si	Spese correnti	1,89%
Nome del Gestore	Andrea Quapp	Inc/Acc	Acc	Commissione di incentivo	-
Data Inizio Gestione	01/06/2024	ISIN	IE00BYN5ZH14		
NAV (04/02/2025)	SGD 15,44				
Patrimonio Netto (Mln)	76,49 GBP				

(31/10/2024)