

GAM Star Fund plc - GAM Star Global Aggressive Class A CHF Accumulation Hedged

Categoria Morningstar™

Bilanciati Aggressivi CHF

Benchmark Morningstar

Cat 40%Citi SwissGBI&60%MSCI Wld Free

NR

Usato nel Report

Benchmark Dichiarato

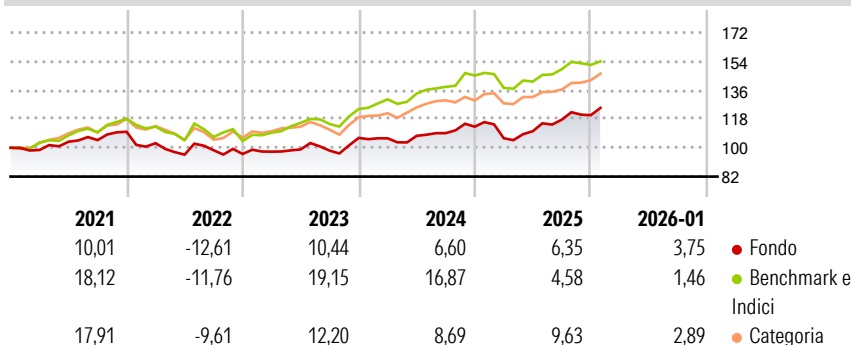
Lipper Gbl Mxd Ast GBP Flx H EUR

Morningstar Rating™

★

Obiettivo d'Investimento Dichiarato

The investment objective of the fund is to achieve capital preservation accompanied by stable returns via a dynamic asset allocation, using an aggressive approach.

Rendimenti

Misure di Rischio

3Y Alpha	-3,36	3Y Sharpe Ratio	0,57
3Y Beta	0,93	3Y Std Dev	9,20
3Y R-Squared	71,02	3Y Risk	+Med
3Y Info Ratio	-1,02	5Y Risk	Med
3Y Tracking Error	4,19	10Y Risk	-

Basati su Cat 40%Citi SwissGBI&60%MSCI Wld Free NR (dove applicabile)


Rend. Cumulati %

	Fondo	Bmk	Cat
3-Mesi	1,05	1,09	2,50
6-Mesi	10,01	5,70	10,65
1-Anno	7,57	4,20	7,94
3-Anni Ann.ti	7,33	11,93	9,17
5-Anni Ann.ti	3,67	8,45	7,27
10-Anni Ann.ti	-	-	-

Rendimenti aggiornati al 12/02/2026

Rendimenti

	Q1	Q2	Q3	Q4
Trimestrali %				
2026	-	-	-	-
2025	-6,37	4,12	6,51	2,41
2024	-0,27	1,51	1,54	3,71
2023	1,51	1,44	-0,79	8,10
2022	-6,49	-6,95	2,86	-2,36

Portafoglio 31/10/2025

Asset Allocation %

- Azioni
- Obbligazioni
- Liquidità
- Altro

Netta

75,05
12,25
4,86
7,83

Morningstar Style Box®
Stile Azionario

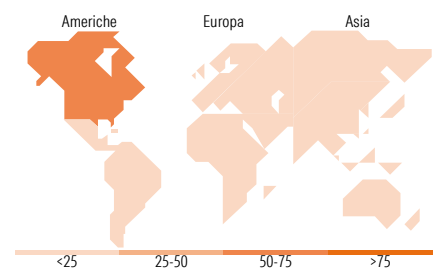
	Value	Blend	Growth
Capitaliz.			
Large			
Mid			
Small			

Stile

Reddito Fisso

	Bassa	Med	Alta
Qualità Credito			
Alto			
Med			
Basso			

Sensibilità ai Tassi


Titoli principali

Nome	Settore	%
Amundi Core Stoxx Eurp 600...	—	8,25
SPDR S&P 400 US Mid Cap ETF	—	5,85
NVIDIA Corp	📊	5,34
Apple Inc	📊	4,53
Microsoft Corp	📊	4,45
GAM Sustainable Emerg Eq Z...	—	4,23
GAM Star Cat Bond...	—	4,00
iShares Physical Gold ETC	—	3,79
Amazon.com Inc	📊	3,18
iShares MSCI Japan USD...	—	3,06
% Primi 10 Titoli sul Patrimonio		46,68
Numero Complessivo di Titoli Azionari		80
Numero Complessivo di Titoli Obbligazionari		25

Distribuzione Settoriale %

	Fondo
🔄 Ciclico	31,76
📈 Sensibile	52,37
🛡️ Difensivo	15,87

Fixed Income Sector Weightings %

	Fondo
🏛️ Governativo	53,66
⚙️ Societario	9,80
🏠 Cartolarizzazioni	10,51
🏢 Enti Locali	0,00
📄 Liquidità ed equivalenti	32,69
📑 Derivati	-6,66

Ripartizione Geografica %

	Fondo
America	73,82
Stati Uniti	73,23
Canada	0,05
America Latina e Centrale	0,54
Europa	17,15
Regno Unito	3,37
Europa Occidentale - Euro	8,87
Europa Occidentale - Non Euro	4,06
Europa dell'Est	0,17
Africa	0,43
Medio Oriente	0,25
Asia	9,03
Giappone	4,04
Australasia	0,90
Asia - Paesi Sviluppati	1,95
Asia - Emergente	2,14

Anagrafica

Società di Gestione	GAM Fund Management Limited	Patrimonio Classe (Mln)	0,07 CHF	Investimento Min. Ingresso	10.000 EUR
Telefono	+353 1 6093927	(12/02/2026)		Investimento Min. Successivo	5.000 EUR
Web	www.gam.com	Domicilio	IRLANDA	T.E.R.	-
Data di Partenza	15/02/2016	Valuta del Fondo	CHF	Spese correnti	2,02%
Nome del Gestore	Andrea Quapp	UCITS	Si	Commissione di incentivo	-
Data Inizio Gestione	01/06/2024	Inc/Acc	Acc		
NAV (12/02/2026)	CHF 15,64	ISIN	IE00BDD9NV60		
Patrimonio Netto (Mln)	100,18 GBP				

(31/10/2025)

© 2026 Morningstar Italia. Tutti i diritti sono riservati. Le informazioni qui contenute: (1) sono proprietà di Morningstar, (2) non possono essere copiate, (3) non costituiscono consiglio di investimento; (4) sono fornite con scopi informativi; (5) sono ritenute attendibili da Morningstar che, pertanto, ne garantisce il maggior grado di accuratezza e completezza possibile, fatto salvo il caso in cui queste Le siano state fornite in modo errato e/o non completo dalle relative società prodotte; (6) sono estratte dai dati del fondo disponibili e riferiti a date temporali diverse. Morningstar non è responsabile per qualunque danno o perdita derivante da qualunque uso delle informazioni e chi visiona tali informazioni sarà responsabile dell'uso che andrà a farne. Non vi è naturalmente garanzia alcuna che i risultati del passato trovino un riscontro nel futuro.