

Redwheel Global Emerging Markets Fund Class B USD Acc

Categoria Morningstar™

Azionari Paesi Emergenti

Benchmark Morningstar

Morningstar Emerging Markets Target

Market Exposure NR USD

Usato nel Report

Benchmark Dichiarato

MSCI EM NR USD

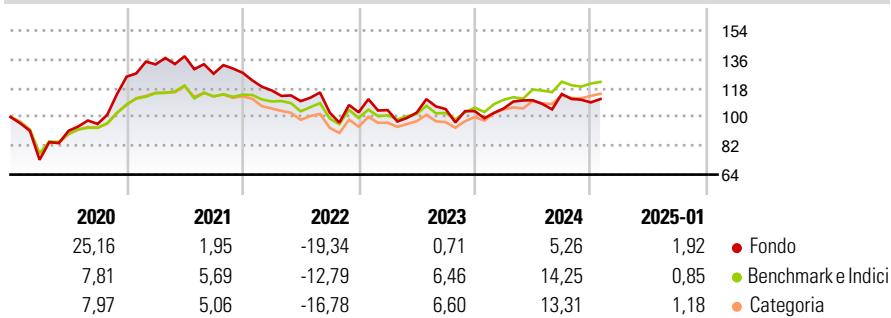
Morningstar Rating™

★★

Obiettivo d'Investimento Dichiarato

To provide long term capital appreciation by investing primarily in global emerging markets and, to a limited extent, frontier markets.

Rendimenti



Misure di Rischio

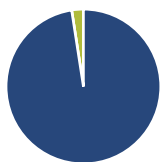
3Y Alpha	-4,13	3Y Sharpe Ratio	-0,24
3Y Beta	1,21	3Y Std Dev	17,40
3Y R-Squared	89,44	3Y Risk	Alto
3Y Info Ratio	-0,70	5Y Risk	Alto
3Y Tracking Error	7,80	10Y Risk	-

Basati su Morningstar Emerging Markets Target Market Exposure NR USD (dove applicabile)

Rend. Cumulati %	Fondo	Bmk	Cat	Rendimenti Trimestrali %	Q1	Q2	Q3	Q4
3-Mesi	-0,83	1,34	2,26	2025	-	-	-	-
6-Mesi	6,72	7,87	9,03	2025	-	-	-	-
1-Anno	10,21	16,27	15,96	2024	1,62	4,85	3,54	-4,59
3-Anni Ann.ti	-3,47	2,66	1,53	2023	1,32	-1,48	2,13	-1,20
5-Anni Ann.ti	3,10	4,22	3,46	2022	-8,63	-5,75	-6,47	0,14
10-Anni Ann.ti	-	-	-	2021	6,14	3,83	-7,91	0,45

Rendimenti aggiornati al 03/02/2025

Portafoglio 31/12/2024



Asset Allocation %	Netta
● Azioni	97,56
● Obbligazioni	0,00
● Liquidità	2,44
● Altro	0,00

Style Box

Azionaria

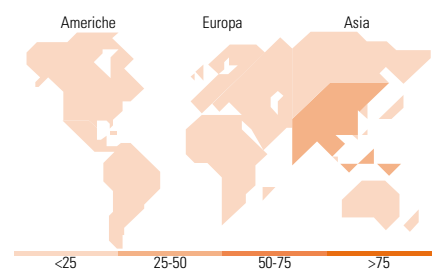
Capitalizz.	Large	Mid	Small
Value			
Blend			
Growth			
Style			

Mkt Cap %

Fondo	Fondo
Giant	49,23
Large	28,55
Medium	21,47
Small	0,00
Micro	0,75

Capitalizzazione media di mercato

Fondo	Fondo
Ave Mkt Cap USD	29.690,73



Titoli principali

Nome	Settore	%
Taiwan Semiconductor...	🏭	4,83
Tencent Holdings Ltd	📱	3,97
Ping An Insurance (Group)...	🏠	3,60
Kuaishou Technology Ordinary...	📱	3,00
Longfor Group Holdings Ltd	🏠	2,91
Ivanhoe Mines Ltd Class A	🏭	2,67
ICICI Bank Ltd	🏠	2,52
First Quantum Minerals Ltd	🏭	2,50
Contemporary Amperex...	🏠	2,48
MediaTek Inc	📱	2,23
% Primi 10 Titoli sul Patrimonio		30,70
Numero Complessivo di Titoli Azionari		67
Numero Complessivo di Titoli Obbligazionari		0

Distribuzione Settoriale %

Fondo	Fondo
Ciclico	58,89
🏭 Materie Prime	14,14
🏠 Beni di Consumo Ciclici	9,59
🏠 Finanza	25,91
🏠 Immobiliare	9,24
Sensibile	34,34
📱 Telecomunicazioni	9,79
🏠 Energia	3,85
🏠 Beni Industriali	7,79
📱 Tecnologia	12,91
Difensivo	6,77
🏠 Beni Difensivi	6,08
🏠 Salute	0,70
💡 Servizi di Pubblica Utilità	-

Ripartizione Geografica %

Fondo	Fondo
America	17,55
Stati Uniti	0,36
Canada	5,30
America Latina e Centrale	11,89
Europa	17,07
Regno Unito	0,38
Europa Occidentale - Euro	3,74
Europa Occidentale - Non Euro	0,00
Europa dell'Est	5,54
Africa	7,41
Medio Oriente	0,00
Asia	65,38
Giappone	0,00
Australasia	0,00
Asia - Paesi Sviluppati	17,63
Asia - Emergente	47,74

Anagrafica

Società di Gestione	RWC Asset Management LLP	Patrimonio Classe (Mln)	49,72 USD	Investimento Min. Ingresso	10.000.000 USD
Telefono	+44 (0) 207 227 6000	(03/02/2025)		Investimento Min. Successivo	-
Web	-	Domicilio	LUSSEMBURGO	T.E.R.	1,22%
Data di Partenza	15/12/2015	Valuta del Fondo	USD	Spese correnti	1,21%
Nome del Gestore	-	UCITS	Si	Commissione di incentivo	-
Data Inizio Gestione	15/12/2015	Inc/Acc	Acc		
NAV (03/02/2025)	USD 169,37	ISIN	LU1324051827		
Patrimonio Netto (Mln)	1.082,00 USD				

(31/12/2024)