

Fidelity Funds - China Consumer Fund D-Acc-EUR

Categoria Morningstar™

Azionari Cina

Benchmark Morningstar

Morningstar China Target Market Exposure

NR USD

Usato nel Report

Benchmark Dichiarato

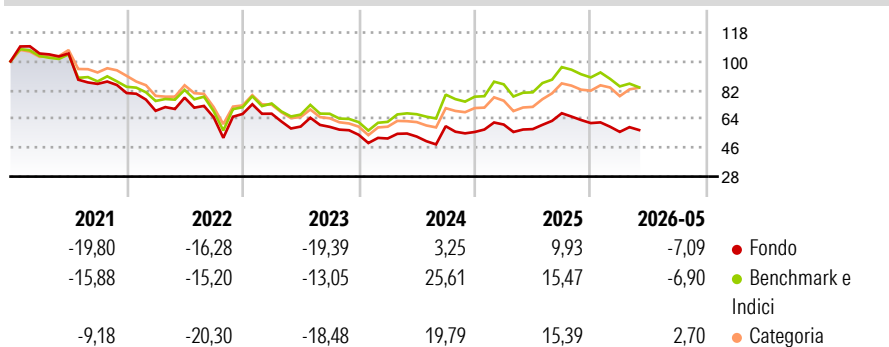
MSCI China NR USD

Morningstar Rating™

★

Obiettivo d'Investimento Dichiarato

Il comparto mira ad ottenere la crescita del capitale a lungo termine investendo in via primaria in titoli azionari di società che abbiano la sede principale o che svolgano una parte predominante delle loro attività in Cina o ad Hong Kong. Queste società si occupano di sviluppo, produzione o vendita di merci o servizi ai consumatori cinesi.

Rendimenti

Misure di Rischio

3Y Alpha	-8,58	3Y Sharpe Ratio	-0,06
3Y Beta	0,98	3Y Std Dev	21,46
3Y R-Squared	94,26	3Y Risk	Med
3Y Info Ratio	-1,68	5Y Risk	Med
3Y Tracking Error	5,56	10Y Risk	Med

Basati su Morningstar China Target Market Exposure NR USD (dove applicabile)

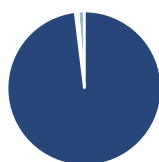
Rend. Cumulati %

	Fondo	Bmk	Cat
3-Mesi	-6,27	-5,75	-2,78
6-Mesi	-10,27	-8,06	-2,02
1-Anno	-5,50	0,97	9,67
3-Anni Ann.ti	-2,84	6,64	5,89
5-Anni Ann.ti	-11,04	-3,59	-5,28
10-Anni Ann.ti	0,64	5,35	4,35

Rendimenti aggiornati al 10/06/2026

Rendimenti Trimestrali %

	Q1	Q2	Q3	Q4
2026	-8,95	-	-	-
2025	8,28	-4,68	17,17	-9,10
2024	-4,28	2,32	12,19	-6,04
2023	0,24	-11,96	-0,28	-8,41
2022	-13,84	11,89	-15,76	3,09

Portafoglio 30/04/2026

Asset Allocation %

- Azioni
- Obbligazioni
- Liquidità
- Altro

Netta

98,84
0,20
-0,39
1,35

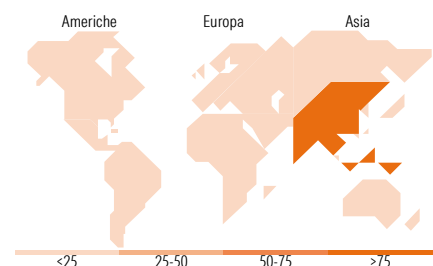
Style Box Azionaria

Mkt Cap %

Giant	63,33
Large	32,52
Medium	3,58
Small	0,56
Micro	0,00

Capitalizzazione media di mercato

Ave Mkt Cap USD	61.417,1
	0


Titoli principali

Nome	Settore	%
Tencent Holdings Ltd	☎	9,07
Alibaba Group Holding Ltd...	🏠	8,62
Contemporary Amperex...	⚙️	4,44
NetEase Inc Ordinary Shares	📠	4,35
Trip.com Group Ltd	🏠	4,18
PDD Holdings Inc ADR	🏠	4,05
Naspers Ltd Class N	🏠	3,56
Ping An Insurance (Group)...	🏠	3,42
Prosus NV Ordinary Shares - ...	🏠	3,34
Fidelity ILF - USD A Acc	-	2,65
% Primi 10 Titoli sul Patrimonio		47,67
Numero Complessivo di Titoli Azionari		75
Numero Complessivo di Titoli Obbligazionari		0

Distribuzione Settoriale %

Ciclico	52,48
Materie Prime	2,47
Beni di Consumo Ciclici	35,90
Finanza	11,33
Immobiliare	2,77
Sensibile	35,91
Telecomunicazioni	16,83
Energia	-
Beni Industriali	8,03
Tecnologia	11,06
Difensivo	11,62
Beni Difensivi	4,92
Salute	6,70
Servizi di Pubblica Utilità	-

Ripartizione Geografica %

America	2,68
Stati Uniti	0,00
Canada	0,00
America Latina e Centrale	2,68
Europa	7,81
Regno Unito	0,00
Europa Occidentale - Euro	3,78
Europa Occidentale - Non Euro	0,00
Europa dell'Est	0,00
Africa	3,80
Medio Oriente	0,22
Asia	89,51
Giappone	0,00
Australasia	0,00
Asia - Paesi Sviluppati	6,06
Asia - Emergente	83,45

Anagrafica

Società di Gestione	Fidelity (FIL Inv Mgmt (Lux) S.A.)	Patrimonio Classe (Mln)	32,68 EUR	Investimento Min. Ingresso	2.500 USD
Telefono	+ 352 250 404 2400	Domicilio	LUSSEMBURGO	Investimento Min. Successivo	1.000 USD
Web	www.fidelity-international.com	Valuta del Fondo	EUR	T.E.R.	2,40%
Data di Partenza	15/04/2016	UCITS	Si	Spese correnti	2,40%
Nome del Gestore	Tina Tian	Inc/Acc	Acc	Commissione di incentivo	-
Data Inizio Gestione	01/07/2025	ISIN	LU1387832865		
NAV (10/06/2026)	EUR 10,31				

[See disclosures for more details](#)

© 2026 Morningstar Italia. Tutti i diritti sono riservati. Le informazioni qui contenute: (1) sono proprietà di Morningstar, (2) non possono essere copiate, (3) non costituiscono consiglio di investimento; (4) sono fornite con scopi informativi; (5) sono ritenute attendibili da Morningstar che, pertanto, ne garantisce il maggior grado di accuratezza e completezza possibile, fatto salvo il caso in cui queste Le siano state fornite in modo errato e/o non completo dalle relative società prodotte; (6) sono estratte dai dati del fondo disponibili e riferiti a date temporali diverse. Morningstar non è responsabile per qualunque danno o perdita derivante da qualunque uso delle informazioni e chi visiona tali informazioni sarà responsabile dell'uso che andrà a farne. Non vi è naturalmente garanzia alcuna che i risultati del passato trovino un riscontro nel futuro.

Fidelity Funds - China Consumer Fund D-Acc-EUR

Patrimonio Netto (Mln) 2.737,62 USD

(30/04/2026)