

Fidelity Funds - European High Yield Fund D-MDIST-EUR

Categoria Morningstar™

Obbligazionari High Yield EUR

Benchmark Morningstar

Morningstar Eurozone High-Yield Bond GR

EUR

Usato nel Report

Benchmark Dichiarato

ICE BofAML GHY Eur ICs Lv4 20%C TR EUR

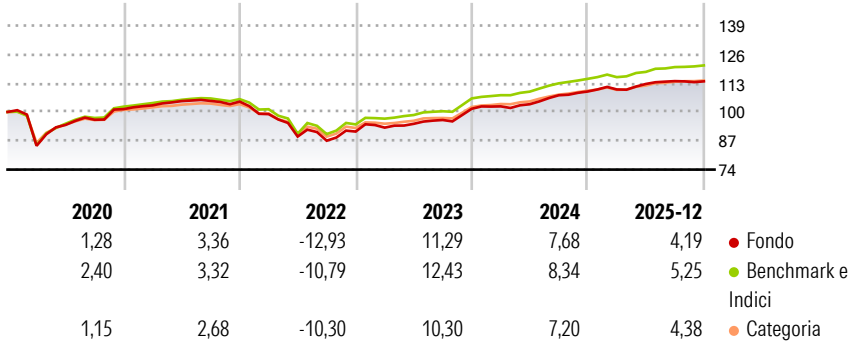
Morningstar Rating™

★★★

Obiettivo d'Investimento Dichiarato

Il Fidelity European High Yield Fund cerca di massimizzare il suo rendimento totale, investendo in via primaria in obbligazioni societarie ad alto reddito denominate in Euro, azioni privilegiate e titoli convertibili, emessi da società europee ed extraeuropee.

Rendimenti



Misure di Rischio


3Y Alpha	-1,55	3Y Sharpe Ratio	1,28
3Y Beta	1,13	3Y Std Dev	3,55
3Y R-Squared	88,81	3Y Risk	+Med
3Y Info Ratio	-0,77	5Y Risk	Med
3Y Tracking Error	1,24	10Y Risk	-

Basati su Morningstar Eurozone High-Yield Bond GR EUR (dove applicabile)

Rend. Cumulati %	Fondo	Bmk	Cat	Rendimenti Trimestrali %	Q1	Q2	Q3	Q4
3-Mesi	0,61	1,21	0,83	2026	-	-	-	-
6-Mesi	1,06	1,94	1,65	2025	0,84	2,25	1,15	-0,10
1-Anno	4,14	5,26	4,63	2024	1,07	0,94	3,92	1,57
3-Anni Ann.ti	6,66	7,76	6,67	2023	1,95	1,85	1,82	5,26
5-Anni Ann.ti	2,33	3,43	2,79	2022	-5,40	-10,22	-2,12	4,75
10-Anni Ann.ti	-	-	-					

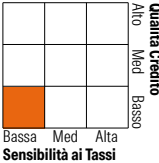
Rendimenti aggiornati al 30/01/2026

Portafoglio 31/12/2025



Fixed Income Style

Box™









Duration Effettiva	2,80
Maturità effettiva	13,95
Qualità Credito Media	B

Credit Quality %	Fond	Credit Quality %	Fond
AAA	0,00	BBB	4,10
AA	0,00	BB	49,75
A	0,00	B	36,12
		Below B	6,28
		Not Rated	3,75

Titoli principali

Nome	Settore	%
Fidelity ILF - EUR A Acc	—	6,96
2 Year Treasury Note Future...	—	2,69
Fidelity Global Income...	—	2,20
Deuce Finco PLC 7%	—	1,11
Energo-Pro AS 8%	—	1,09
Ardonagh Finco Ltd. 6.875%	—	1,03
Bellis Acquisition Co PLC...	—	1,00
ZF Europe Finance B.V. 7%	—	0,94
Metro Bank Holdings Plc 12%	—	0,92
5 Year Treasury Note Future...	—	0,90
% Primi 10 Titoli sul Patrimonio		18,86
Numero Complessivo di Titoli Azionari		9
Numero Complessivo di Titoli Obbligazionari		304

Fixed Income Sector Weightings %

 Governativo	4,50
 Societario	88,90
 Cartolarizzazioni	1,09
 Enti Locali	0,00
 Liquidità ed equivalenti	6,80
 Derivati	-1,29

Coupon Range %

0 coupon	0,38
Da 0 a 4 cedole	8,19
Da 4 a 6 cedole	31,56
Da 6 a 8 cedole	38,28
Da 8 a 10 cedole	14,16
Da 10 a 12 cedole	4,00
Oltre 12 cedole	3,43

Scadenze %

da 1 a 3	9,52
da 3 a 5	38,11
da 5 a 7	34,38
da 7 a 10	4,13
da 10 a 15	1,89
da 15 a 20	0,57
da 20 a 30	0,49
oltre 30	2,36

Anagrafica

Società di Gestione	Fidelity (FIL Inv Mgmt (Lux) S.A.)	Patrimonio Classe (Mln)	3,26 EUR	Investimento Min. Ingresso	2.500 USD
Telefono	+ 352 250 404 2400	Domicilio	LUSSEMBURGO	Investimento Min. Successivo	1.000 USD
Web	www.fidelity-international.com	Valuta del Fondo	EUR	T.E.R.	1,69%
Data di Partenza	15/04/2016	UCITS	Si	Spese correnti	1,69%
Nome del Gestore	Andrei Gorodilov	Inc/Acc	Inc	Commissione di incentivo	-
Data Inizio Gestione	01/02/2013	ISIN	LU1387833673		
NAV (30/01/2026)	EUR 9,47				
Patrimonio Netto (Mln)	2.919,80 EUR				

(31/12/2025)