

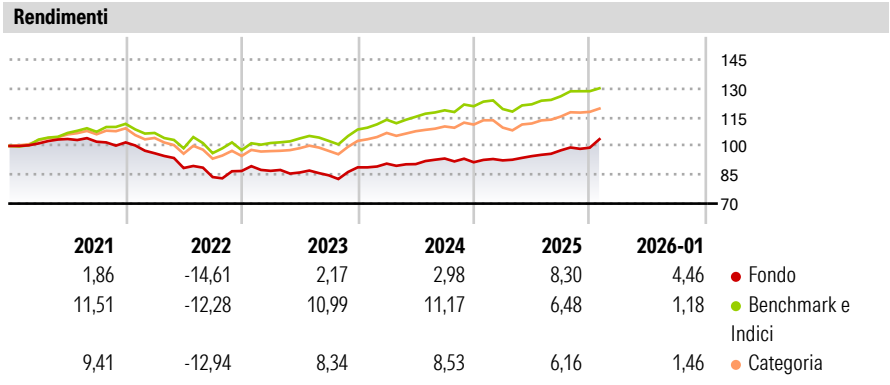
Fidelity Funds - Global Multi Asset Income Fund D-Acc-EUR (hedged)

<b>Categoria Morningstar™</b>	<b>Benchmark Morningstar</b>	<b>Benchmark Dichiarato</b>	<b>Morningstar Rating™</b>
Bilanciati Moderati EUR	Morningstar Euro Moderate Global Target Allocation NR EUR Usato nel Report	No benchmark	★

**Obiettivo d'Investimento Dichiarato**

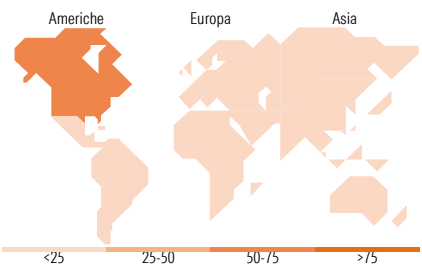
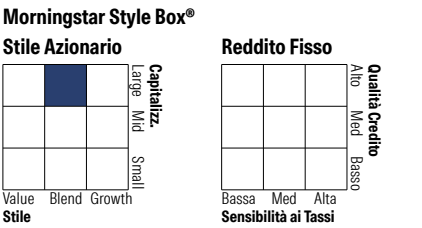
Mira ad ottenere reddito e moderata crescita del capitale a medio e lungo termine. Investe in un'ampia serie di mercati in tutto il mondo con esposizione ad obbligazioni investment grade, high yield e dei mercati emergenti e ad azioni di società. Fino al 50% può essere investito in titoli di stato globali. Fino al 30% può essere investito in attività con esposizione in immobili. Fino al 30% può essere investito in attività con esposizione in infrastrutture. Fino al 10% delle attività può essere investito in azioni o unità di altri fondi d'investimento. Può investire in obbligazioni emesse da governi, società ed altri enti.

Misure di Rischio			
3Y Alpha	-2,12	3Y Sharpe Ratio	0,36
3Y Beta	0,76	3Y Std Dev	5,64
3Y R-Squared	55,33	3Y Risk	Med
3Y Info Ratio	-0,91	5Y Risk	-Med
3Y Tracking Error	4,01	10Y Risk	-
Basati su Morningstar Euro Moderate Global Target Allocation NR EUR (dove applicabile)			



Rend. Cumulati %	Fondo	Bmk	Cat	Rendimenti Trimestrali %	Q1	Q2	Q3	Q4
3-Mesi	5,99	2,09	2,88	2026	-	-	-	-
6-Mesi	9,42	6,15	6,43	2025	1,06	2,39	3,17	1,45
1-Anno	12,64	5,61	5,66	2024	2,19	-0,29	3,22	-2,08
3-Anni Ann.ti	5,54	8,77	7,38	2023	0,09	-1,02	-1,67	4,89
5-Anni Ann.ti	0,64	5,09	3,39	2022	-5,55	-7,99	-5,31	3,77
10-Anni Ann.ti	-	-	-					
Rendimenti aggiornati al 11/02/2026								

Portafoglio 31/10/2025



Titoli principali		
Nome	Settore	%
E-mini Nasdaq 100 Future Dec...	—	6,33
MS INVF Emerging Mkts Corp...	—	5,84
Secretaria Do Tesouro...	—	3,52
KOSPI 200 Future Dec 25	—	3,25
South Africa (Republic of)...	—	2,93
Ultra 10 Year US Treasury...	—	2,71
Mexico (United Mexican...	—	2,37
Hang Seng China Enterprises...	—	2,04
ASX SPI 200 Index Future Dec...	—	2,01
E-Mini Russ 2000 Dec25 Rtyz5	—	1,97
% Primi 10 Titoli sul Patrimonio		32,97
Numero Complessivo di Titoli Azionari		357
Numero Complessivo di Titoli Obbligazionari		1.392

Distribuzione Settoriale %		Fondo
Ciclico		35,87
Sensibile		50,50
Difensivo		13,64
Fixed Income Sector Weightings %		Fondo
Governativo		43,25
Societario		59,10
Cartolarizzazioni		11,49
Enti Locali		0,00
Liquidità ed equivalenti		-8,22
Derivati		-5,63

Ripartizione Geografica %		Fondo
<b>America</b>		<b>60,54</b>
Stati Uniti		59,75
Canada		0,68
America Latina e Centrale		0,11
<b>Europa</b>		<b>22,22</b>
Regno Unito		4,70
Europa Occidentale - Euro		13,31
Europa Occidentale - Non Euro		3,88
Europa dell'Est		0,06
Africa		0,00
Medio Oriente		0,26
<b>Asia</b>		<b>17,24</b>
Giappone		9,07
Australasia		5,03
Asia - Paesi Sviluppati		2,28
Asia - Emergente		0,85

Anagrafica			
Società di Gestione	Fidelity (FIL Inv Mgmt (Lux) S.A.)	Patrimonio Classe (Mln)	6,15 EUR
Telefono	+ 352 250 404 2400	Domicilio	LUSSEMBURGO
Web	www.fidelity-international.com	Valuta del Fondo	EUR
Data di Partenza	15/04/2016	UCITS	Si
Nome del Gestore	Talib Sheikh	Inc/Acc	Acc
Data Inizio Gestione	01/01/2024	ISIN	LU1387832196
NAV (11/02/2026)	EUR 11,85	Investimento Min. Ingresso	2.500 USD
		Investimento Min. Successivo	1.000 USD
		T.E.R.	2,21%
		Spese correnti	2,23%
		Commissione di incentivo	-

# Fidelity Funds - Global Multi Asset Income Fund D-Acc-EUR (hedged)

Patrimonio Netto (Mln)	4.018,80 USD
(31/10/2025)	