

Fidelity Funds - Global Multi Asset Income Fund D-MINCOME(G)-EUR

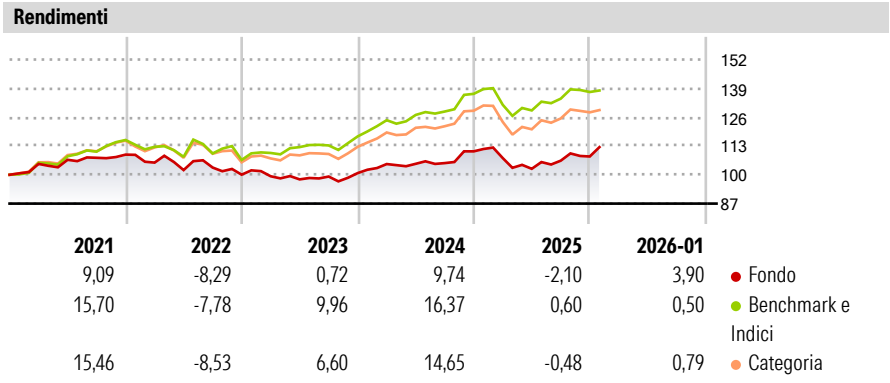
Categoria Morningstar™	Benchmark Morningstar	Benchmark Dichiarato	Morningstar Rating™
Bilanciati Moderati USD	Morningstar EAA USD Mod Target	No benchmark	★
	Allocation NR USD		
	Usato nel Report		

Obiettivo d'Investimento Dichiarato

Mira ad ottenere reddito e moderata crescita del capitale a medio e lungo termine. Investe in un'ampia serie di mercati in tutto il mondo con esposizione ad obbligazioni investment grade, high yield e dei mercati emergenti e ad azioni di società. Fino al 50% può essere investito in titoli di stato globali. Fino al 30% può essere investito in attività con esposizione in immobili. Fino al 30% può essere investito in attività con esposizione in infrastrutture. Fino al 10% delle attività può essere investito in azioni o unità di altri fondi d'investimento. Può investire in obbligazioni emesse da governi, società ed altri enti.

Misure di Rischio			
3Y Alpha	-3,48	3Y Sharpe Ratio	0,08
3Y Beta	0,84	3Y Std Dev	6,66
3Y R-Squared	75,00	3Y Risk	-Med
3Y Info Ratio	-1,40	5Y Risk	-Med
3Y Tracking Error	3,43	10Y Risk	-

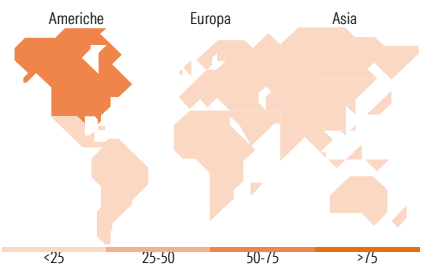
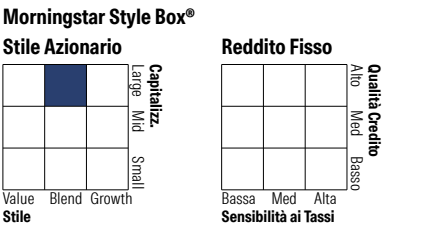

Basati su Morningstar EAA USD Mod Target Allocation NR USD (dove applicabile)



Rend. Cumulati %	Fondo	Bmk	Cat	Rendimenti Trimestrali %	Q1	Q2	Q3	Q4
3-Mesi	4,87	1,14	1,86	2026	-	-	-	-
6-Mesi	8,76	5,70	6,54	2025	-2,75	-4,49	3,57	1,77
1-Anno	1,41	-0,02	-0,34	2024	4,04	0,10	0,31	5,03
3-Anni Ann.ti	3,44	7,97	6,63	2023	-0,72	-1,42	1,32	1,56
5-Anni Ann.ti	2,21	6,28	5,37	2022	-3,29	-3,19	1,09	-3,10
10-Anni Ann.ti	-	-	-					

Rendimenti aggiornati al 11/02/2026

Portafoglio 31/10/2025



Titoli principali		
Nome	Settore	%
E-mini Nasdaq 100 Future Dec...	—	6,33
MS INVF Emerging Mkts Corp...	—	5,84
Secretaria Do Tesouro...	—	3,52
KOSPI 200 Future Dec 25	—	3,25
South Africa (Republic of)...	—	2,93
Ultra 10 Year US Treasury...	—	2,71
Mexico (United Mexican...	—	2,37
Hang Seng China Enterprises...	—	2,04
ASX SPI 200 Index Future Dec...	—	2,01
E-Mini Russ 2000 Dec25 Rtyz5	—	1,97
% Primi 10 Titoli sul Patrimonio		32,97
Numero Complessivo di Titoli Azionari		357
Numero Complessivo di Titoli Obbligazionari		1.392

Distribuzione Settoriale %	Fondo
Ciclico	35,87
Sensibile	50,50
Difensivo	13,64

Fixed Income Sector Weightings %	Fondo
Governativo	43,25
Societario	59,10
Cartolarizzazioni	11,49
Enti Locali	0,00
Liquidità ed equivalenti	-8,22
Derivati	-5,63

Ripartizione Geografica %	Fondo
America	60,54
Stati Uniti	59,75
Canada	0,68
America Latina e Centrale	0,11
Europa	22,22
Regno Unito	4,70
Europa Occidentale - Euro	13,31
Europa Occidentale - Non Euro	3,88
Europa dell'Est	0,06
Africa	0,00
Medio Oriente	0,26
Asia	17,24
Giappone	9,07
Australasia	5,03
Asia - Paesi Sviluppati	2,28
Asia - Emergente	0,85

Anagrafica			
Società di Gestione	Fidelity (FIL Inv Mgmt (Lux) S.A.)	Patrimonio Classe (Mln)	4,74 EUR
Telefono	+ 352 250 404 2400	(11/02/2026)	
Web	www.fidelity-international.com	Domicilio	LUSSEMBURGO
Data di Partenza	15/04/2016	Valuta del Fondo	EUR
Nome del Gestore	Talib Sheikh	UCITS	Si
Data Inizio Gestione	01/01/2024	Inc/Acc	Inc
NAV (11/02/2026)	EUR 8,29	ISIN	LU1387832279
Investimento Min. Ingresso	2.500 USD		
Investimento Min. Successivo	1.000 USD		
T.E.R.	2,21%		
Spese correnti	2,23%		
Commissione di incentivo	-		

Fidelity Funds - Global Multi Asset Income Fund D-MINCOME(G)-EUR

Patrimonio Netto (Mln)	4.018,80 USD
(31/10/2025)	