

# Fidelity Funds - Global Multi Asset Income Fund D-QINCOME(G)-EUR (hedged)

## Categoria Morningstar™

Bilanciati Moderati EUR

## Benchmark Morningstar

Morningstar Euro Moderate Global Target

Allocation NR EUR

Usato nel Report

## Benchmark Dichiarato

No benchmark

## Morningstar Rating™

★

### Obiettivo d'Investimento Dichiarato

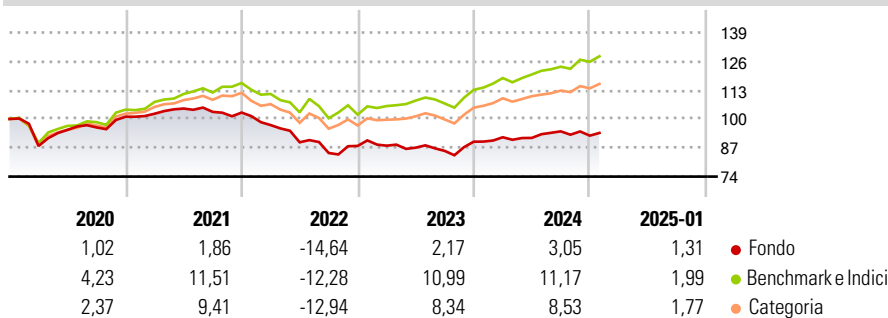
Mira ad ottenere reddito e moderata crescita del capitale a medio e lungo termine. Investe in un'ampia serie di mercati in tutto il mondo con esposizione ad obbligazioni investment grade, high yield e dei mercati emergenti e ad azioni di società. Fino al 50% può essere investito in titoli di stato globali. Fino al 30% può essere investito in attività con esposizione in immobili. Fino al 30% può essere investito in attività con esposizione in infrastrutture. Fino al 10% delle attività può essere investito in azioni o unità di altri fondi d'investimento. Può investire in obbligazioni emesse da governi, società ed altri enti.

### Misure di Rischio

3Y Alpha	-6,20	3Y Sharpe Ratio	-0,62
3Y Beta	0,71	3Y Std Dev	7,65
3Y R-Squared	64,46	3Y Risk	-Med
3Y Info Ratio	-1,34	5Y Risk	-Med
3Y Tracking Error	5,08	10Y Risk	-

Basati su Morningstar Euro Moderate Global Target Allocation NR EUR (dove applicabile)

### Rendimenti



Rend. Cumulati %	Fondo	Bmk	Cat	Rendimenti Trimestrali %	Q1	Q2	Q3	Q4
3-Mesi	0,45	4,51	3,53	2025	-	-	-	-
6-Mesi	1,89	7,22	5,41	2025	2,23	-0,32	3,23	-2,04
1-Anno	4,42	11,81	10,12	2024	0,13	-1,04	-1,67	4,86
3-Anni Ann.ti	-2,60	4,72	2,57	2023	-5,49	-7,99	-5,38	3,75
5-Anni Ann.ti	-1,49	4,80	3,11	2022	1,33	2,29	-1,43	-0,30
10-Anni Ann.ti	-	-	-	2021				

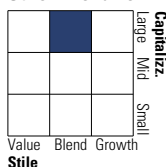
Rendimenti aggiornati al 04/02/2025

### Portafoglio 31/10/2024

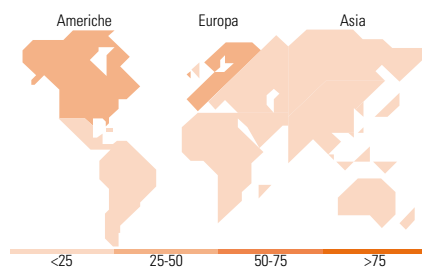
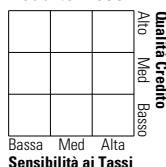


### Morningstar Style Box®

#### Stile Azionario



#### Reddito Fisso



### Titoli principali

Nome	Settore	%
United States Treasury Bills...	—	4,99
Neuberger Berman...	—	3,10
SPDR Refinitiv Global Cvtb...	—	2,28
Euro Bobl Future Dec 24	—	2,25
2 Year Treasury Note Future...	—	1,87
South Africa (Republic of)...	—	1,30
Greencoat UK Wind	—	1,15
International Public...	—	1,11
Secretaria Tesouro Nacional...	—	1,07
Greencoat Renewables	—	1,05
% Primi 10 Titoli sul Patrimonio		20,17
Numero Complessivo di Titoli Azionari		550
Numero Complessivo di Titoli Obbligazionari		1.463

### Distribuzione Settoriale %

	Fondo
Ciclico	41,51
Sensibile	32,76
Difensivo	25,73

### Fixed Income Sector Weightings %

	Fondo
Governativo	18,39
Societario	39,05
Cartolarizzazioni	9,02
Enti Locali	0,00
Liquidità ed equivalenti	32,62
Derivati	0,92

### Ripartizione Geografica %

	Fondo
<b>America</b>	<b>28,91</b>
Stati Uniti	28,40
Canada	0,47
America Latina e Centrale	0,03
<b>Europa</b>	<b>54,11</b>
Regno Unito	14,25
Europa Occidentale - Euro	31,94
Europa Occidentale - Non Euro	7,92
Europa dell'Est	0,00
Africa	0,00
Medio Oriente	0,00
<b>Asia</b>	<b>16,98</b>
Giappone	11,73
Australasia	0,27
Asia - Paesi Sviluppati	4,59
Asia - Emergente	0,39

### Anagrafica

Società di Gestione	Fidelity (FIL Inv Mgmt (Lux) S.A.)	Patrimonio Classe (Mln)	34,89 EUR	Investimento Min. Ingresso	2.500 USD
Telefono	+ 352 250 404 2400	Domicilio	LUSSEMBURGO	Investimento Min. Successivo	1.000 USD
Web	www.fidelity-international.com	Valuta del Fondo	EUR	T.E.R.	-
Data di Partenza	15/04/2016	UCITS	Si	Spese correnti	2,23%
Nome del Gestore	Talib Sheikh	Inc/Acc	Inc	Commissione di incentivo	-
Data Inizio Gestione	01/01/2024	ISIN	LU1387832352		
NAV (04/02/2025)	EUR 6,83				

# Fidelity Funds - Global Multi Asset Income Fund D-QINCOME(G)-EUR (hedged)

Patrimonio Netto (Mln) 4.644,95 USD

(31/10/2024)